



AUTORIDADE MUNISIPÁL BAUCAU



Presidência da Autoridade  
Municipal de Baucau

# RELATÓRIO FINANCEIRO ANUAL

AUTORIDADE MUNICIPAL DE BAUCAU  
ANO FISCAL 2025

ADMINISTRAÇÃO MUNICIPIO DE BAUCAU



ÍNDICE

I.	<b>INFORMAÇÃO PRINCIPAL E GESTÃO</b> .....	I-4
II.	<b>DECLARAÇÃO DE RESPONSABILIDADES DA ADMINISTRAÇÃO MUNICIPAL</b> .....	II-8
III.	<b>DEMONSTRAÇÕES FINANCEIRAS</b> .....	III-23
IV.	<b>COMENTÁRIO EXECUTIVO SOBRE O DESEMPENHO FINANCEIRO</b> .....	27
	<b>A.</b> Demonstração de Recebimentos e Pagamentos em Caixa.....	29
	<b>B.</b> Demonstração de Comparação de Valores Orçamentados e Realizados Por Natureza Económica.....	30
	<b>C.</b> Demonstração Fluxo de Caixa .....	31
V.	<b>POLÍTICAS CONTABILÍSTICA</b> .....	V-35
VI.	<b>NOTAS EXPLICATIVAS ÀS DEMONSTRAÇÕES FINANCEIRAS</b> .....	40

**Sigla/Abreviaturas**

<b>AF</b>	Ano Financeiro
<b>AM</b>	Autoridade Municipal
<b>GFTM</b>	Gabinete das Fronteiras Terrestres e Marítimas
<b>GFM</b>	Gabinete das Fronteiras Marítimas
<b>CDDFM</b>	Conselho para a Delimitação Definitiva das Fronteiras Marítimas
<b>CNUDM</b>	Convenção das Nações Unidas sobre o Direito do Mar
<b>OGE</b>	Orcamento Geral do Estado
<b>DO</b>	Diretor Operacional
<b>DE</b>	Diretora Executiva
<b>CEO</b>	Chief Executive Officer
<b>BCTL</b>	Banco Central de Timor-Leste
<b>EV</b>	Expense Voucher
<b>FCTL</b>	Fundo Consolidado de Timor-Leste
<b>FMIS</b>	Financial Management Information System
<b>GPM</b>	Gabinete do Primeiro-Ministro
<b>IP</b>	Instituto Público
<b>APAs</b>	Agências Públicas Autónomas
<b>MoF</b>	Ministry of Finance
<b>DGT</b>	Direção Geral do Tesouro
<b>IPSAS</b>	International Public Sector Accounting Standards
<b>NICSP</b>	Normas Internacionais de Contabilidade do Sector Público
<b>PICSP</b>	Padrões Internacionais de Contabilidade do Setor Público
<b>OPTs</b>	Ordens de Pagamento do Tesouro
<b>SWIFT</b>	Society for Worldwide Interbank Financial Telecommunication
<b>TL</b>	Timor-Leste
<b>TPO's</b>	Treasury Payment Order
<b>GFS</b>	Estatísticas Financeiras do Governo
<b>OCDE</b>	Organização para a Cooperação e Desenvolvimento Económico
<b>FMI</b>	Fundo Monetário Internacional

### **Prefácio**

O Relatório Financeiro da Autoridade Municipal de Baucau para o Ano Financeiro de 2025 foi preparada em conformidade com o artigo 3, 37 e 38 da Lei número 9/2011 de 17 de agosto, alterado para lei nº 1/2017 de 18 de Janeiro, alterado pela Lei nº 2/2022 de 10 de Fevereiro, e pela Lei nº 21/2023 de Dezembro. Este é o quatro relatório com esta característica publicada pela AM de Baucau.

Este relatório incorporam também recomendações definidas pela Direção Geral do Tesouro do Ministério das finanças com vista a tornar as contas do Governo mais completa e transparente. O presente relatório foi preparado seguindo os princípios do Método de Caixa das Normas Internacionais de Contabilidade no setor Público (IPSAS), tendo as demonstrações suplementares sido preparadas de acordo com a dotação final.

Durante o ano de 2025, a taxa de execução orçamental do Município de Baucau atingiu 98%. A execução total de caixa da AM de Baucau, foi de US\$**12.152.922,00** ( Doze milhões Cento e Cinquenta e Dois Mil Novecentos e Vinte e Dois).

Tenho a honra de apresentar ao parlamento Nacional, o Ministério das Finanças a câmara de contas e outros intervenientes, o Relatório de Contas da Autoridade Municipal de Baucau para o ano Financeiro de 2025.

**Baucau, ..... de Maio de 2026<sup>a</sup>**

**Veneranda E. M. Lemos Martins**  
**Presidente da Autoridade Municipal de Baucau**

### I. INFORMAÇÃO PRINCIPAL E GESTÃO

#### a) Introdução

A elaboração do Relatório de Execução do Orçamento de 2025 pela Autoridade Municipal de Baucau constitui um marco relevante na promoção da transparência e da responsabilidade fiscal no âmbito da administração municipal. O presente relatório não se limita a documentar a execução financeira do orçamento, mas estabelece igualmente um importante canal de comunicação entre a administração pública e a comunidade local. Por meio deste instrumento, os cidadãos podem compreender de forma clara como os recursos públicos são alocados e utilizados, contribuindo para o reforço da confiança nas instituições públicas.

Adicionalmente, o relatório configura-se como uma ferramenta essencial para a prestação de contas ao Ministério das Finanças. Ao apresentar informação clara, rigorosa e detalhada sobre a execução orçamental, a Autoridade Municipal de Baucau demonstra o seu compromisso com as boas práticas de governação pública, assegurando o cumprimento das normas legais e regulamentares aplicáveis à gestão financeira do setor público. A transparência na gestão dos recursos públicos revela-se, assim, fundamental para garantir a sua aplicação eficaz em programas, projetos e serviços que respondam às necessidades da população.

Outro aspeto relevante do presente relatório reside na sua função enquanto instrumento de avaliação do desempenho financeiro da administração municipal. Permite identificar as áreas em que a execução da despesa se encontra alinhada com as previsões orçamentais, bem como aquelas onde se verificam desvios significativos. Esta análise constitui um elemento essencial para o ajustamento de estratégias e para o reforço da eficiência na utilização dos recursos públicos. Deste modo, o relatório não apenas reflete a execução passada, como também orienta a tomada de decisões futuras.

Por último, ao disponibilizar este relatório à comunidade, a Autoridade Municipal de Baucau promove um ambiente de participação cívica e de envolvimento social. Os cidadãos têm o direito de conhecer a forma como os recursos públicos são utilizados e os resultados alcançados em termos de desenvolvimento local. Esta interação entre a administração pública e a sociedade civil é fundamental para a construção de uma governação mais transparente, inclusiva e responsável, assegurando que todas as ações se orientem para a prossecução do interesse público e do bem-estar coletivo.

A elaboração do presente relatório reafirma, assim, o compromisso da Autoridade Municipal de Baucau com os princípios da transparência, da responsabilidade fiscal e da participação cidadã na gestão dos recursos públicos.

### **b). Missão da Administração Municipal de Baucau**

A missão da Administração Municipal de Baucau consiste em promover o desenvolvimento sustentável e inclusivo da comunidade local, assegurando a melhoria contínua da qualidade de vida dos cidadãos. Tal objetivo é prosseguido através da implementação de políticas públicas orientadas para os setores prioritários, nomeadamente a educação, a saúde, as infraestruturas e os serviços essenciais.

A Administração Municipal assume-se como um agente facilitador do progresso social e económico, promovendo uma interação contínua com os cidadãos, de modo a compreender as suas necessidades e aspirações, garantindo assim uma resposta adequada e eficaz às dinâmicas locais.

### **c). Visão da Administração Municipal de Baucau**

A visão da Administração Municipal de Baucau é afirmar-se como uma referência de excelência na governação local em Timor-Leste, pautada pelos princípios da transparência, inovação e compromisso com o desenvolvimento sustentável.

Pretende-se a construção de uma comunidade próspera, resiliente e harmoniosa, onde todos os cidadãos tenham acesso equitativo às oportunidades e aos recursos necessários para a melhoria da sua qualidade de vida.

### **d) Contexto do Relatório**

O presente Relatório de Execução Orçamental, referente ao Ano Financeiro de 2025, reflete o compromisso contínuo da Autoridade Municipal de Baucau com a promoção de uma gestão financeira eficiente, responsável e alinhada com os princípios estabelecidos no Decreto-Lei n.º 84/2023, de 23 de novembro, que procede à sexta alteração ao Decreto-Lei n.º 34/2025, de 15 de outubro, relativo ao poder local.

O relatório foi elaborado com base nos dados atualizados relativos à execução das atividades previstas no orçamento municipal aprovado para o referido ano, sendo posteriormente submetido ao Ministério das Finanças, no âmbito do processo regular de monitorização e avaliação das finanças públicas.

Através deste documento, procura-se demonstrar não apenas o grau de cumprimento das metas orçamentais estabelecidas, mas também evidenciar os esforços desenvolvidos para enfrentar os desafios locais e maximizar os benefícios para a população. A sua apresentação reforça o compromisso da Autoridade Municipal com a transparência administrativa e com a promoção do desenvolvimento sustentável no Município de Baucau.

### **e) Órgão Executivo**

O Presidente da Autoridade Municipal é nomeado por Sua Excelência, o Ministro da Administração Estatal, mediante aprovação de Sua Excelência, o Primeiro-Ministro.

Nos termos da legislação aplicável, o Presidente da Autoridade Municipal detém a responsabilidade geral pela gestão da Autoridade Municipal de Baucau, sendo coadjuvado por Secretários Municipais e demais dirigentes dos serviços municipais.

### f) Responsáveis Fiduciários-Chave

O pessoal dirigente que exerceu funções durante o período findo em 31 de dezembro de 2025, com responsabilidade fiduciária direta, é o seguinte:

	<b>Posição oficial</b>	<b>Nome</b>
1	O Presidente da Autoridade do Município	Veneranda E. M. Lemos Martins
2	O Secretário Município para Assuntos Administração e Finança	Juvenal Daniel Filipe Belo
3	O Secretário Município para Assuntos Planeamento Desenvolvimento Integrado	Eduardo Filipe Belo
4	O Secretário Município para Assuntos Sociais e das Organização Comunitárias	Maria Celestina Viegas

As presentes demonstrações financeiras foram preparadas ao nível da entidade, incluindo informação relativa a todos os serviços municipais da Autoridade Municipal de Baucau, conforme a sua estrutura orgânica.

Nos termos da legislação em vigor, encontram-se estabelecidos os seguintes serviços municipais:

#### 1. Presidência da Autoridade Municipal de Baucau

- a) Agência Municipal de Planeamento
- b) Agência Municipal de Fiscalização
- c) Gabinete de Apoio Técnico
- d) Programa Nacional de Desenvolvimento dos Sucos (PNDS)

#### 2. Secretário Municipal da Administração e Finanças

- a) Serviço Municipal de Administração e Recursos Humanos
- b) Serviço Municipal de Finanças
- c) Serviço Municipal de Património e Logística
- d) Serviço Municipal de Aprovisionamento
- e) Serviço Municipal de Registos, Notariado e Serviços Cadastrais

#### 3. Secretário Municipal do Planeamento e Desenvolvimento Integrado

- a) Serviço Municipal de Obras Públicas e Transportes
- b) Serviço Municipal de Agricultura
- c) Serviço Municipal de Gestão de Mercados e Turismo

## Relatório de Prestação das Contas de 2025

- d) Serviço Municipal de Água, Saneamento e Ambiente
- e) Serviço Municipal de Segurança Alimentar

#### 4. Secretária Municipal para os Assuntos Sociais e Organizações Comunitárias

- a) Serviço Municipal de Apoio às Organizações Não Governamentais
- b) Serviço Municipal de Educação
- c) Serviço Municipal de Saúde
- d) Serviço Municipal de Ação Social
- e) Serviço Municipal de Proteção Civil e Gestão de Desastres Naturais

#### **Decreto-Lei N.º 84/2023 de 23 de novembro Artigo 32.º e 37 Definição e número:**

1. Os Secretários Municipais são dirigentes da Autoridade Municipal que coadjuvam o Presidente no exercício das suas funções, dependendo hierarquicamente do mesmo;
2. São nomeados três Secretários Municipais para cada Autoridade Municipal;
3. Os Secretários Municipais não dispõem de competências próprias, exercendo apenas as competências que lhes sejam delegadas pelo Presidente da Autoridade Municipal.

## II. DECLARAÇÃO DE RESPONSABILIDADES DA ADMINISTRAÇÃO MUNICIPAL

### a) DECLARAÇÃO DO PRESIDENTE DA AUTORIDADE

O Presidente da Autoridade Municipal é o representante do Governo no respetivo município e incumbe-lhe dirigir os serviços da Autoridade Municipal, assegurar a coordenação dos serviços da administração local do Estado no município e responder pela sua atividade perante o membro do Governo responsável pela administração estatal.

O Presidente da Autoridade Municipal tem competências nas seguintes matérias:

1. Representar o governo num determinado município;
2. Planeamento;
3. Regulamentação, apresentar aos membros do Governo competentes em razão da matéria as propostas de regulamentos municipais;
4. Licenciamento;
5. Higiene e ordem pública;
6. Gestão administrativa e financeira;
7. Gestão de recursos humanos;
8. Executar as demais tarefas que lhe sejam superiormente determinadas e que não sejam da competência de outro órgão ou serviço;
9. É coadjuvado, no exercício das respetivas funções, por três Secretários Municipais;
10. Delegar as competências previstas nos números 1 a 8 no Secretário Municipal, nos diretores dos serviços municipais ou nos administradores de posto administrativo;
11. Presta aos órgãos da administração central os esclarecimentos e informações por estes solicitados acerca da evolução da execução das políticas públicas e dos programas governamentais que sejam necessários para a sua formulação, correção ou atualização.
12. O membro do Governo responsável pela condução do processo de descentralização administrativa pode apoiar as atividades dos Presidentes das Autoridades Municipais designadamente através da prestação de assistência técnica especializada.

O Presidente da Autoridade Municipal é responsável de presidir as reuniões do conselho de coordenação Municipal, que é o órgão de apoio ao Presidente da Autoridade Municipal na coordenação das atividades correntes dos órgãos e serviços da administração local e na avaliação periódica das atividades realizadas por esta e para além deste conselho, existe o Conselho

Consultivo Municipal que é o órgão de consulta da Autoridade Municipal em matéria de promoção do desenvolvimento socioeconómico do município.

### **b) Visão Geral da Demonstração Orçamental**

Nos termos do artigo 64.º, n.º 3, da Lei n.º 2/2022, de 10 de fevereiro, relativa ao enquadramento do Orçamento Geral do Estado e à gestão financeira pública, os serviços e entidades do setor público administrativo devem preparar demonstrações orçamentais e financeiras, individuais e consolidadas, que proporcionem uma imagem verdadeira e apropriada da execução orçamental. Neste contexto, a Autoridade Municipal de Baucau está obrigada a preparar as suas demonstrações orçamentais em conformidade com a estrutura e classificação previstas nos artigos 10.º e 11.º do referido diploma.

Adicionalmente, nos termos do artigo 38.º, n.º 4, da Lei n.º 9/2011, de 17 de agosto, que aprova a Lei Orgânica da Câmara de Contas do Tribunal Superior Administrativo, Fiscal e de Contas, as contas devem ser remetidas à Câmara de Contas até 31 de maio do ano seguinte aquele a que respeitam.

### **c) Dotação de Despesas e Previsão de Receitas**

O orçamento da Autoridade Municipal de Baucau para o ano 2025 está integrado no Orçamento Geral do Estado (OGE) para mesmo ano, e foi aprovado n.º 8/2024, de 20 de Novembro. O total do orçamento aprovado foi **US\$ 12.437.747,00**.

Em comparação com o ano 2024 houve um aumento de **US\$ 2.981.006,00** ao Orçamento do ano fiscal 2025, com taxa de **31.52 %**.

O quadro seguinte contém os detalhes da dotação de despesas e Previsão de Receitas da Autoridade Municipal de Baucau em 2025 e sua comparação com 2024

## Relatório de Prestação das Contas de 2025

Quadro 1: Dotação de despesas e Previsão de Receitas do Autoridade Municipal de Baucau

### **Estimativa Orsamental**

Descrição	Dotação Inicial	Alteração	Dotação Final do ano 2025	Dotação Final do ano anterior 2024	Variação orçamentária
	A	B	C=A+B	D	E=C-D
<b>RECEBIMENTOS</b>					
Transferências	12,437,747		12,437,747		12,437,747
<b>TOTAL RECEBIMENTOS</b>	<b>12,437,747</b>	<b>-</b>	<b>12,437,747</b>	<b>-</b>	<b>12,437,747</b>
<b>PAGAMENTOS</b>		<b>-</b>			
Salários e Vencimentos	2,812,445	<b>86,214</b>	2,898,659	2,214,773	683,886
Bens e serviços	772,510	<b>(23,404)</b>	749,106	752,926	(3,820)
Transferência Pública	7,445,580	<b>(513,650)</b>	6,931,930	4,401,320	2,530,611
Capital Menor		<b>450,840</b>	450,840	361,836	89,004
Capital de Desenvolvimento	1,407,212		1,407,212	1,725,887	(318,675)
<b>TOTAL PAGAMENTOS</b>	<b>12,437,747</b>	<b>-</b>	<b>12,437,747</b>	<b>9,456,741</b>	<b>2,981,006</b>

**Gráfico - 1A**

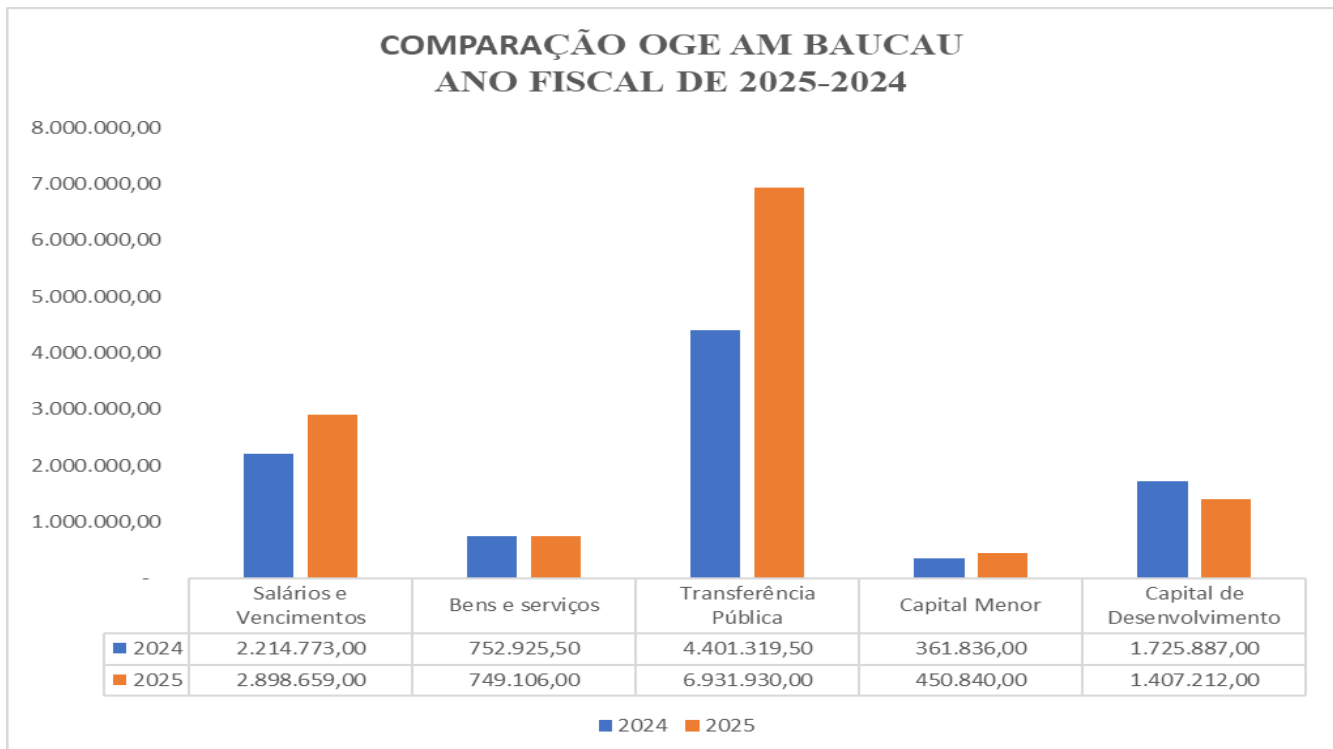


Gráfico-1B

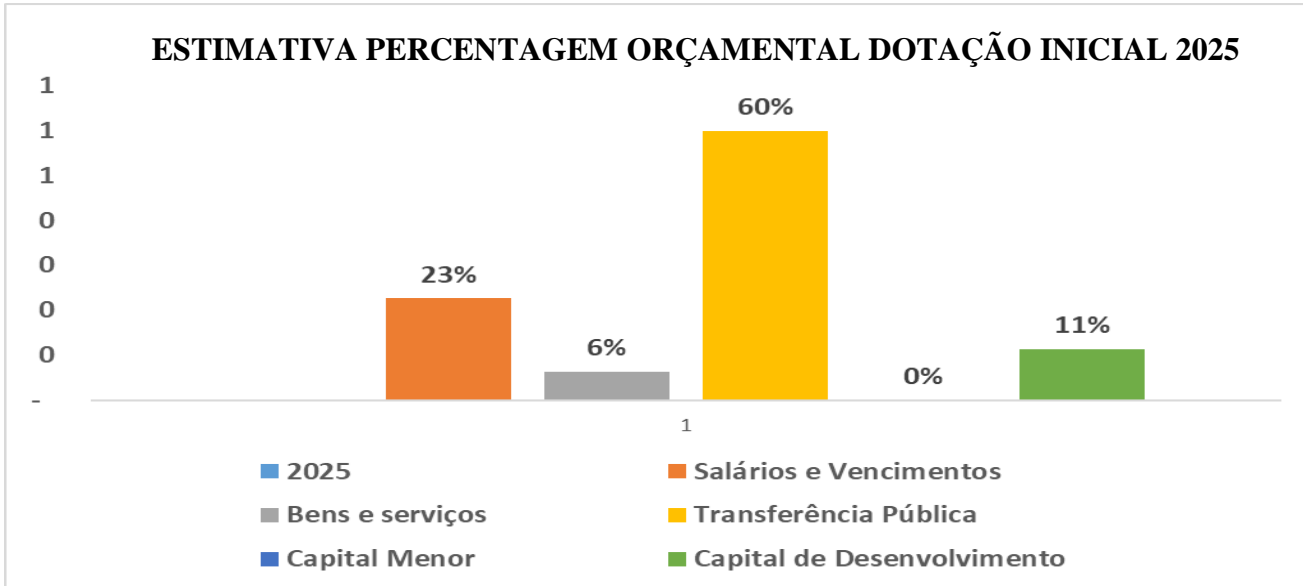
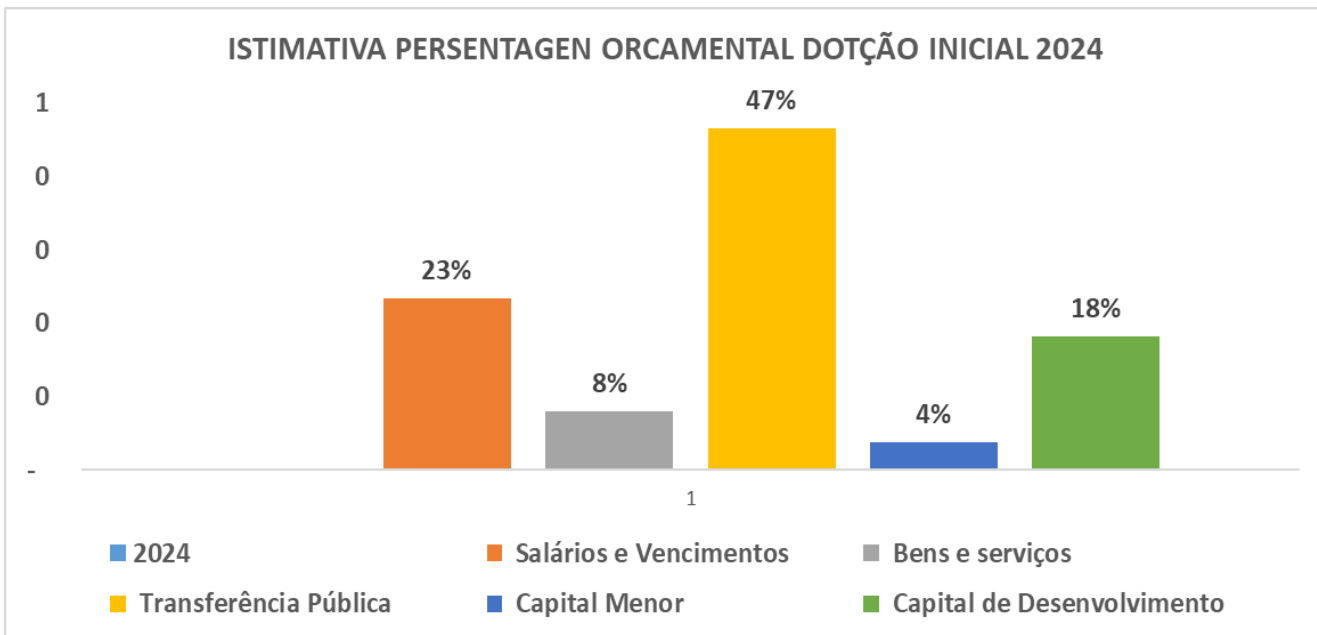


Gráfico-1C



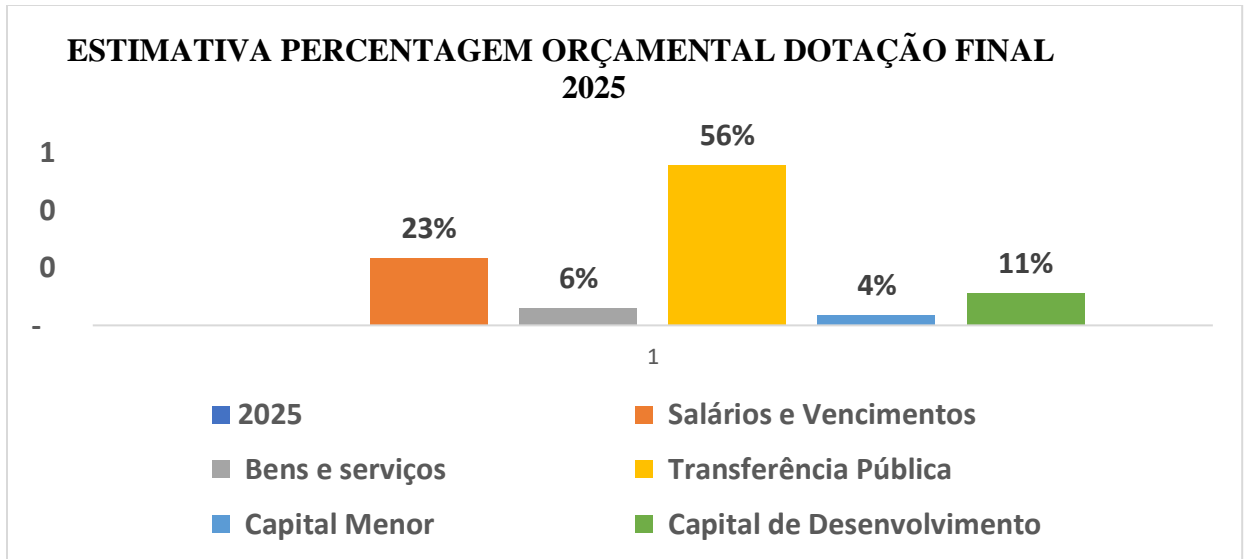


Gráfico – 1D

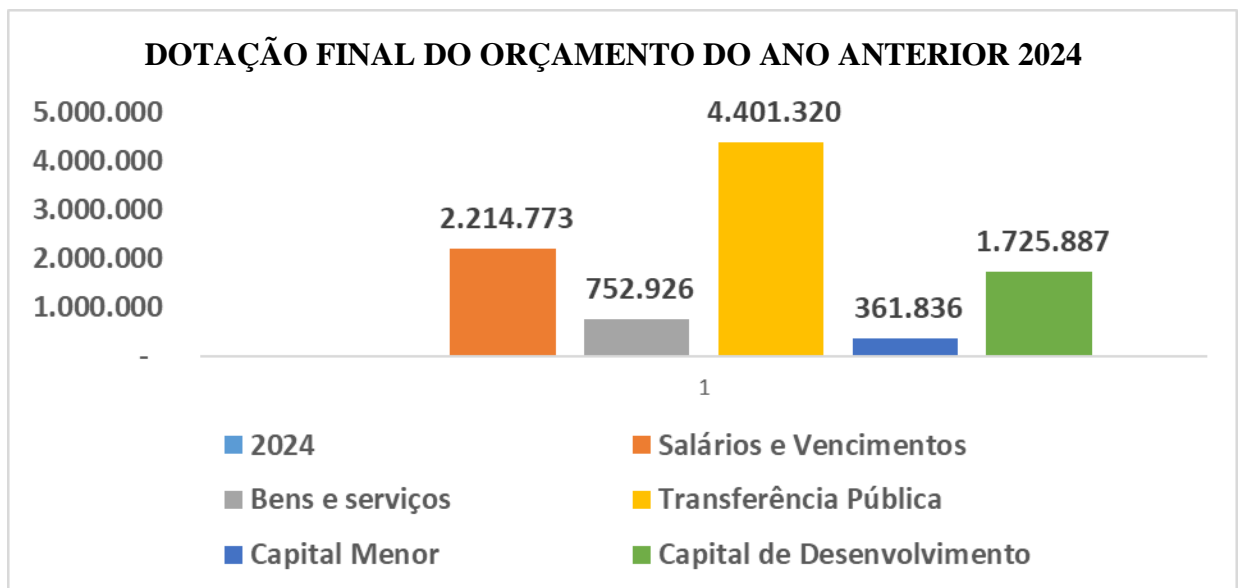
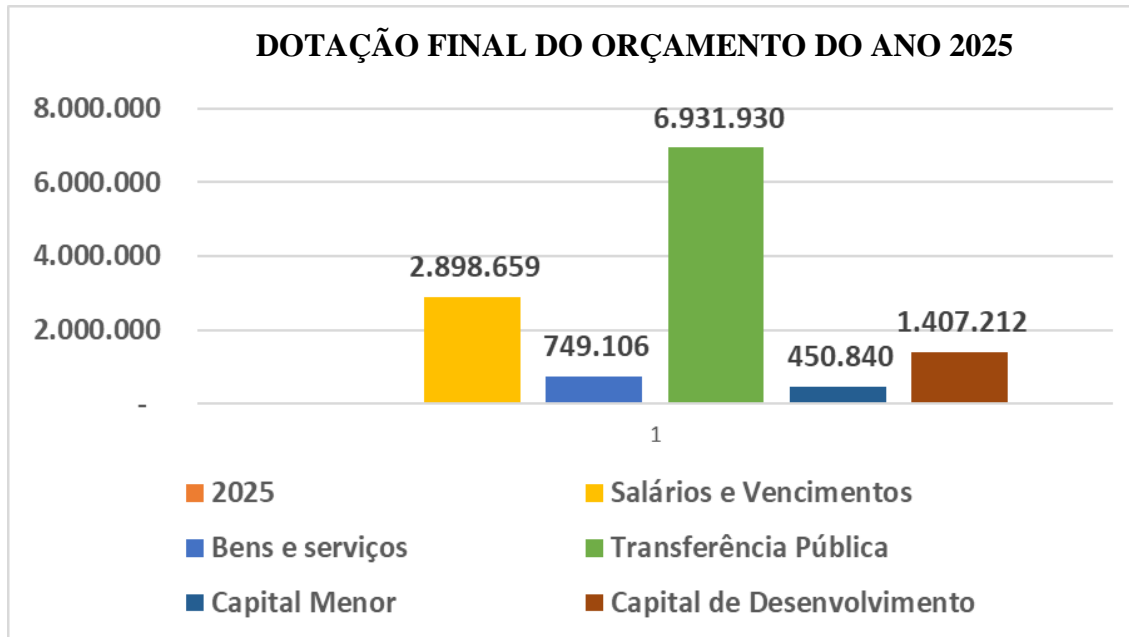


Gráfico – 1E



O total do orçamento alocado à Autoridade Municipal de Baucau, no ano fiscal de 2025, foi de US\$ 12.437,747. O orçamento da categoria de Salários e Vencimentos para 2025 foi de US\$ 2.898,659, o que representa 23% do valor total. A categoria de Bens e Serviços foi de US\$ 749,106, correspondendo a 6% do total. A Transferência Pública totalizou US\$ 6.931,930, representando 56% do valor total. O Capital Menor foi de US\$ 450.840, equivalente a 4%, e o Capital de Desenvolvimento atingiu US\$ 1.407,212, correspondendo a 11% do total.

Como podemos verificar no quadro e nos gráficos acima, comparando os anos de 2024 e 2025, o orçamento da Autoridade Municipal de Baucau registou um aumento no ano de 2025.

**d) EXECUÇÃO ORÇAMENTAL DA Autoridade Municipal Baucau**

A execução orçamental da AM de Baucau para o ano de 2025 foi atingido de 98 %, pequeno do que a taxa execução de 2024 com 82%, embora o total das dotações orçamentais tenha aumentado de **US\$ 2.981,006** para **US\$ 12.437,747** em 2025, em comparação com US \$9.456,741 de 2024. Os detalhes sobre as execuções orçamentais da AM de Baucau, a execução abrange o período 1 de Janeiro de 2025 até 31 de dezembro de 2025. As alterações nas estruturas de orçamental entre categorias como abaixo mencionado na tabela quadro 2.

A execução total de caixa da AM de Baucau, foi de US\$ **12.152** mil. A despesa recorrente no ano atinge uma taxa de 98%, detalhe-se com uma taxa da execução de 99% á salários e vencimentos, 99% á bens e serviço e 97% á transferências, . Por enquanto, a taxa execução em despesas do

## Relatório de Prestação das Contas de 2025

capital do AM de Baucau foi de 97%, em Capital Menor e 99% em capital desenvolvimento.

### a. Demonstração de Execução das Receitas e das Despesas por categorias

Em 2025, tal como mostra no quadro 2 o montante da receitas cobradas do *Autoridade Municipal Baucau* foi de US\$ 14.772,26. Estes montantes relativas as receitas não fiscais com um montante de US\$ 12.417,80 e US\$ 2.354,26 correspondentes a Rendimentos e Outros Recebimentos respetivamente, e Transferências do fundo consolidado com um montante US\$ 80.179,55

Relativamente às despesas realizadas pela Autoridade Municipal de Baucau por categoria no período de 1 de janeiro a 31 de dezembro de 2025 foi de US\$ 12.152,922 com uma taxa de execução 98% do total orçamento alocado US\$ **12.437,747**

De um modo geral, a execução do orçamento atribuído ao AM Baucau em 2025 foi sobretudo afetada pela própria decisão da Autoridade Municipal de Baucau de congelar o processo de recrutamento.

AM Baucau tinha planeado recrutar 68 trabalhadores para realizar as atividades planeadas nos programas e subprogramas previstos.

Para os detalhes da execução por categoria das receitas e das despesas podem ver nas notas.

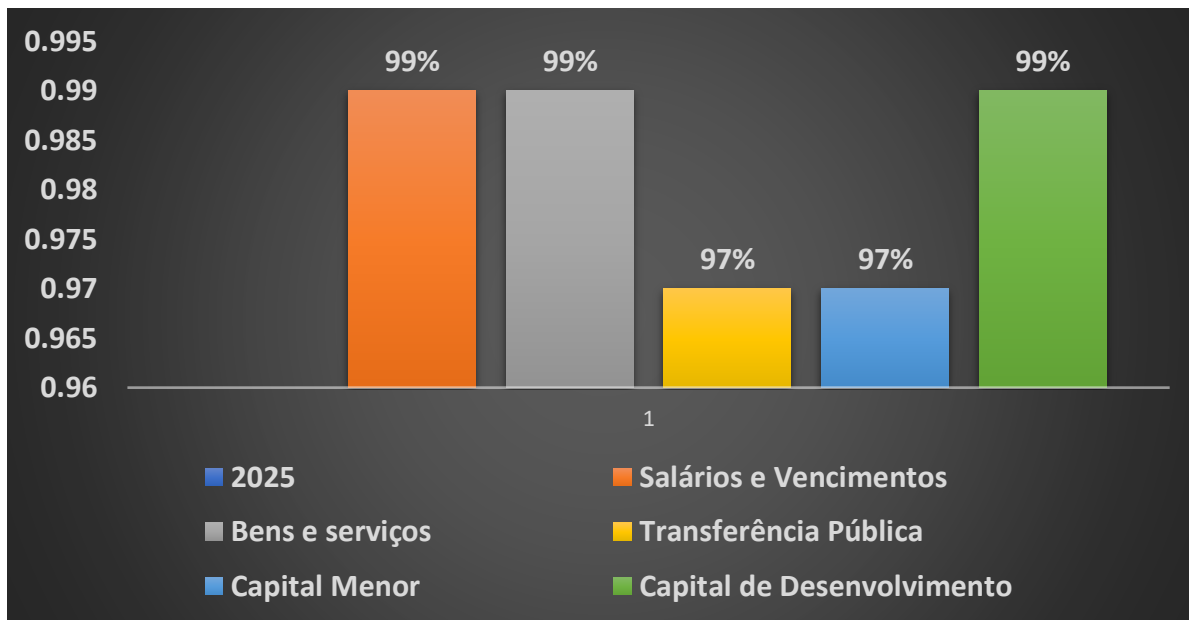
Quadro 2: Demonstração de Execução das Receitas e das Despesas por categorias do Autoridade Municipal de Baucau

Descrição	Notas	Dotação Orçamento Inicial	Alteração	Dotação Orçamento Final	Execução do ano 2025	%	Execução do ano anterior 2024	Variação orçamentária
		A	B	C=A+B	D	E=D/C	F	G=D-F
<b>RECEBIMENTOS</b>								
Taxas, Coimas e outros Penalidades	3.1			-	2,354	0%	-	2,354
Rendimentos	3.2			-	12,418	0%	26,404	(13,986)
Transferências	4	12,437,747		12,437,747	10,151,737	82%	8,781,575	1,370,162
Outras Recebimentos	5			-	502,670	0%	330,447	172,223
<b>TOTAL RECEBIMENTOS</b>		<b>12,437,747</b>	<b>-</b>	<b>12,437,747</b>	<b>10,669,179</b>	<b>86%</b>	<b>9,138,425</b>	<b>1,530,753</b>
<b>PAGAMENTOS</b>								
Salários e Vencimentos	6	2,812,445	86,214	2,898,659	2,865,390	99%	1,941,681	923,708
Bens e serviços	7	772,510	(23,404)	749,106	743,390	99%	708,781	34,608
Transferência Pública	11	7,445,580	(513,650)	6,931,930	6,715,976	97%	3,139,563	3,576,413
Capital Menor	8.1		450,840	450,840	438,699	97%	357,789	80,910
Capital de Desenvolvimento	8.2	1,407,212		1,407,212	1,389,467	99%	1,607,872	(218,405)
<b>TOTAL PAGAMENTOS</b>		<b>12,437,747</b>	<b>-</b>	<b>12,437,747</b>	<b>12,152,922</b>	<b>98%</b>	<b>7,755,687</b>	<b>4,397,235</b>

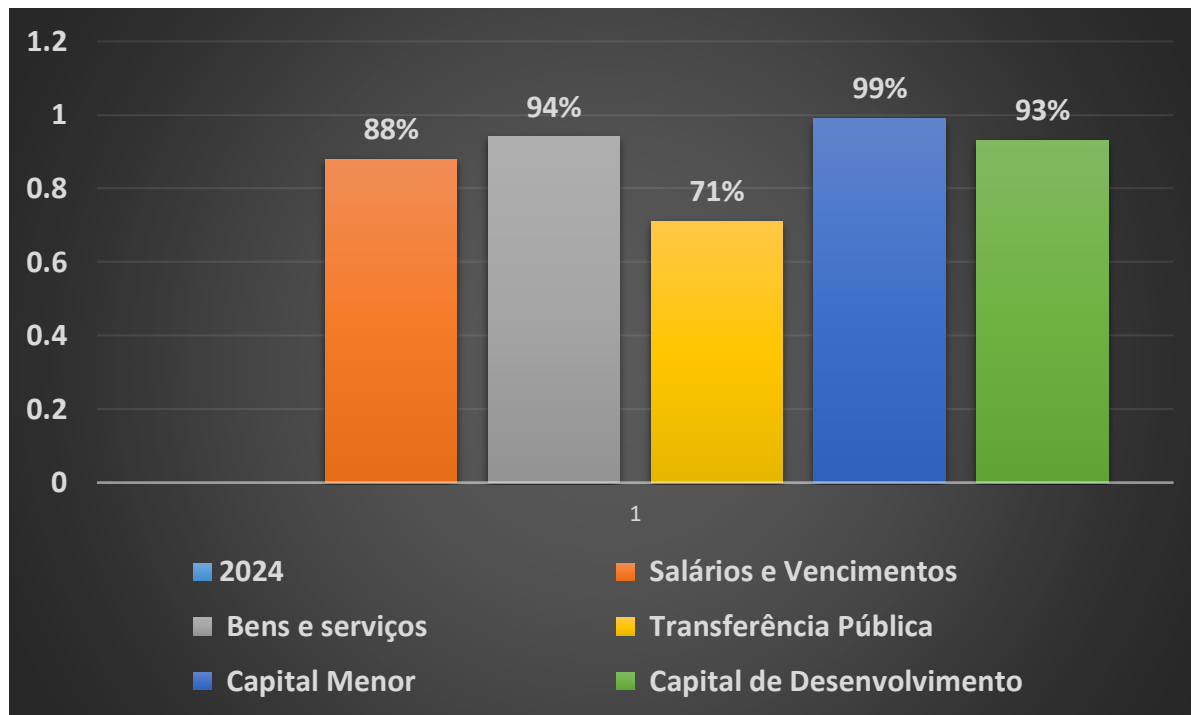
## Relatório de Prestação das Contas de 2025

<b>Déficit/Excedente do ano</b>		-	-	-	(1,483,743)	0%	1,382,738	(2,866,481)
<b>Saldo de Gerência do ano anterior</b>	12				1,567,603	0%	675,166	892,437
<b>Prior Period Adjustments - Relatório</b>	14				-	0%	(494,132)	494,132
<b>Imposto a pagar</b>	13				(3,681)	0%	3,831	(7,511)
<b>Saldo no Fim do Ano</b>		-	-	-	80,180	0%	1,567,603	(1,487,424)

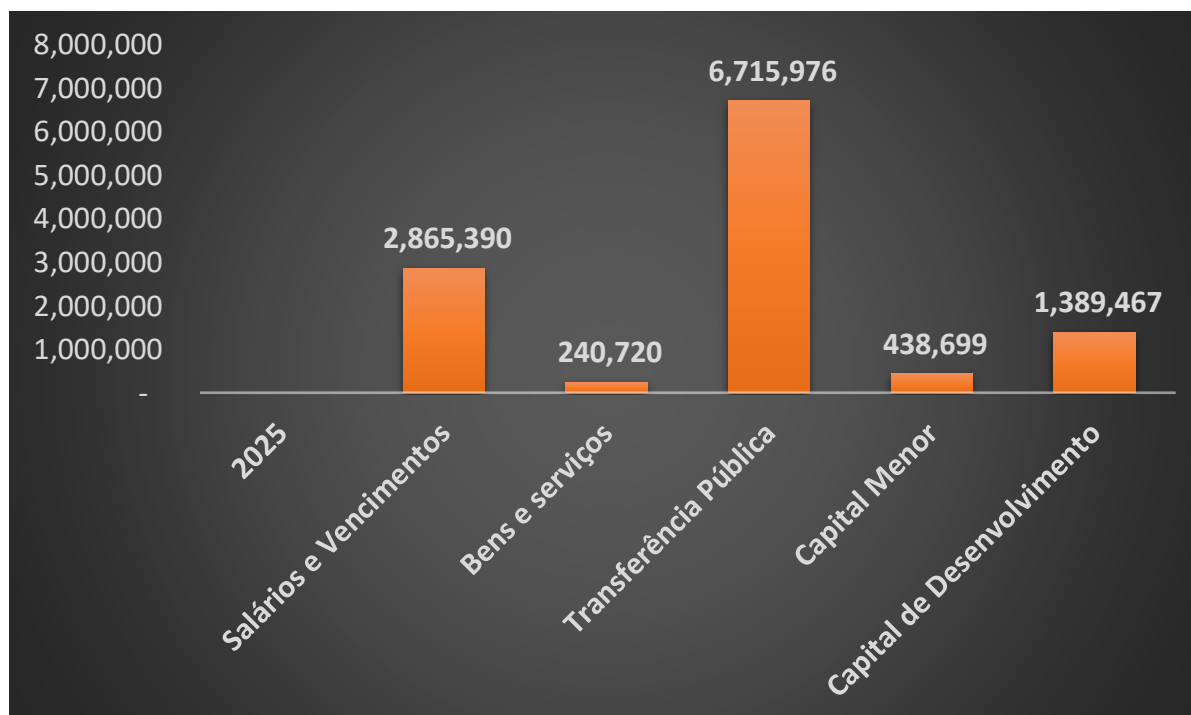
**Gráfico – 1F**  
EXECUÇÃO PORCENTO ORCAMENTAL POR CATEGORIA DO ANO 2025



**Gráfico – 1G**  
EXECUÇÃO PORCENTO ORÇAMENTAL POR CATEGORIA DO ANO 2024



**Gráfico – 1H**  
EXECUÇÃO ORÇAMENTAL POR CATEGORIA DO ANO 2025



## Relatório de Prestação das Contas de 2025

Quadro 3. Demonstração de Execução das Despesas por Programa

Descrição	Dotação Orçamento Inicial	Alteração	Dotação Orçamento Final	Execução do ano 2025	%	Execução do ano anterior 2024	Variação orçamentária
	A	B	C=A+B	D	E=D/C	F	G=D-F
<b>025 Descentralização Administrativa e Poder Local</b>	<b>4,495,324</b>	<b>(71,234)</b>	<b>4,424,091</b>	<b>4,394,693</b>	<b>99%</b>	<b>-</b>	<b>4,394,693</b>
Salários e Vencimentos	536,379	(68,549)	467,830	461,799	99%		461,799
Bens e Serviços	119,321	(19,235)	100,087	98,549	98%		98,549
Transferências Públicas	2,432,412		2,432,412	2,432,412	100%		2,432,412
Capital Menor	-	-	-	12,466	0%		12,466
Capital de Desenvolvimento	1,407,212	16,550	1,423,762	1,389,467	98%		1,389,467
<b>026 Estradas e Pontes</b>	<b>121,634</b>	<b>6,000</b>	<b>127,634</b>	<b>124,960</b>	<b>98%</b>	<b>125,677</b>	<b>(717)</b>
Salários e Vencimentos	105,890	6,000	111,890	109,260	98%	105,969	3,291
Bens e serviços	15,744	-	15,744	15,700	100%	19,708	(4,008)
<b>028 Desenvolvimento Rural e Urbano</b>	<b>-</b>	<b>-</b>	<b>-</b>	<b>-</b>	<b>0%</b>	<b>1,640,632</b>	<b>(1,640,632)</b>
Bens e serviços			-		0%	32,759	(32,759)
Capital de Desenvolvimento			-		0%	1,607,872	(1,607,872)
<b>366 Segurança Nacional</b>	<b>64,405</b>	<b>(7,050)</b>	<b>57,355</b>	<b>51,958</b>	<b>91%</b>	<b>33,297</b>	<b>18,661</b>
Salários e Vencimentos	54,317	(7,050)	47,267	41,891	89%	24,658	17,233
Bens e serviços	10,088	-	10,088	10,067	100%	8,639	1,429
<b>392 Acesso à Justiça</b>	<b>49,358</b>	<b>(537)</b>	<b>48,821</b>	<b>48,465</b>	<b>99%</b>	<b>33,160</b>	<b>15,305</b>
Salários e Vencimentos	39,675	(537)	39,138	38,856	99%	24,380	14,476
Bens e serviços	9,683	-	9,683	9,609	99%	8,780	829
<b>510 Funcionamento e Desenvolvimento Institucional</b>	<b>3,489,466</b>	<b>63,212</b>	<b>3,552,678</b>	<b>3,475,982</b>	<b>98%</b>	<b>2,874,634</b>	<b>601,348</b>
Salários e Vencimentos	962,183	63,500	1,025,683	1,021,338	100%	733,462	287,876
Bens e serviços	356,842	(289)	356,554	355,027	100%	384,881	(29,854)
Transferência Pública	2,170,441	(432,850)	1,737,591	1,673,384	96%	1,405,318	268,067
Capital Menor	-	432,850	432,850	426,233	98%	350,974	75,259
<b>520 Educação Pré-Escolar</b>	<b>135,656</b>	<b>-</b>	<b>135,656</b>	<b>134,785</b>	<b>99%</b>	<b>122,142</b>	<b>12,643</b>
Bens e serviços			-		0%	848	(848)
Transferência Pública	135,656		135,656	134,785	99%	121,294	13,491
<b>521 Educação Básica</b>	<b>2,911,904</b>	<b>(50,800)</b>	<b>2,861,104</b>	<b>2,703,587</b>	<b>94%</b>	<b>1,739,189</b>	<b>964,398</b>
Salários e Vencimentos	178,802	30,000	208,802	202,175	97%	198,011	4,165
Bens e serviços	26,031	-	26,031	26,017	100%	31,792	(5,776)
Transferência Pública	2,707,071	(80,800)	2,626,271	2,475,395	94%	1,509,386	966,009
<b>523 Educação recorrente</b>	<b>1,237</b>	<b>-</b>	<b>1,237</b>	<b>1,237</b>	<b>100%</b>	<b>7,755</b>	<b>(6,518)</b>
Salários e Vencimentos			-		0%	7,215	(7,215)
Bens e serviços	1,237		1,237	1,237	100%	540	697

## Relatório de Prestação das Contas de 2025

<b>528 Cuidados de Saúde Primários</b>	<b>325,896</b>	<b>5,900</b>	<b>331,796</b>	<b>331,577</b>	<b>100%</b>	<b>30,120</b>	<b>301,457</b>
Salários e Vencimentos	266,080	5,900	271,980	271,781	100%		271,781
Bens e serviços	59,816		59,816	59,797	100%	30,120	29,677
<b>798 Água e Saneamento</b>	<b>143,692</b>	<b>18,000</b>	<b>161,692</b>	<b>158,110</b>	<b>98%</b>	<b>88,804</b>	<b>69,306</b>
Salários e Vencimentos	109,912	18,000	127,912	125,774	98%	58,594	67,180
Bens e serviços	33,780	(1,440)	32,340	32,336	100%	30,210	2,126
Capital Menor		1,440	1,440		0%		-
<b>805 Saude</b>	<b>-</b>	<b>-</b>	<b>-</b>	<b>-</b>	<b>0%</b>	<b>311,875</b>	<b>(311,875)</b>
Salários e Vencimentos			-		0%	262,680.92	(262,681)
Bens e serviços			-		0%	49,194.50	(49,195)
<b>980 Inclusão Social</b>	<b>118,417</b>	<b>-</b>	<b>118,417</b>	<b>115,575</b>	<b>98%</b>	<b>167,129</b>	<b>(51,553)</b>
Salários e Vencimentos	48,281		48,281	45,462	94%	34,192	11,271
Bens e serviços	70,136		70,136	70,113	100%	29,372	40,741
Transferência Pública			-		0%	103,565	(103,565)
<b>982 Turismo</b>	<b>41,453</b>	<b>930</b>	<b>42,383</b>	<b>41,475</b>	<b>98%</b>	<b>39,415</b>	<b>2,060</b>
Salários e Vencimentos	30,911	400	31,311	31,166	100%	16,169	14,998
Bens e serviços	10,542	530	11,072	10,308	93%	20,106	(9,798)
Capital Menor			-		0%	3,140	(3,140)
<b>983 Investimento e Diversificação Económica</b>	<b>2,650</b>	<b>(530)</b>	<b>2,120</b>	<b>1,454</b>	<b>69%</b>	<b>-</b>	<b>1,454</b>
Bens e serviços	2,650	(530)	2,120	1,454	69%		1,454
<b>A32 Aumento Sustentável da Produtividade e Produção</b>	<b>-</b>	<b>-</b>	<b>-</b>	<b>-</b>	<b>0%</b>	<b>541,858</b>	<b>(541,858)</b>
Salários e Vencimentos			-		0%	476,351	(476,351)
Bens e serviços			-		0%	61,832	(61,832)
Capital Menor			-		0%	3,675	(3,675)
<b>A39 Agricultura, Horticultura, Café e Industrial e Annual</b>	<b>528,855</b>	<b>37,249</b>	<b>566,104</b>	<b>562,419</b>	<b>99%</b>	<b>-</b>	<b>562,419</b>
Salários e Vencimentos	480,015	38,550	518,565	515,887	99%		515,887
Bens e serviços	48,840	(1,301)	47,539	46,532	98%		46,532
<b>A40 Pecuária, Veterinária e Tecnologia</b>	<b>7,800</b>	<b>(1,140)</b>	<b>6,660</b>	<b>6,645</b>	<b>100%</b>	<b>-</b>	<b>6,645</b>
Bens e serviços	7,800	(1,140)	6,660	6,645	100%		6,645
<b>TOTAL PAGAMENTOS</b>	<b>12,437,747</b>	<b>-</b>	<b>12,437,747</b>	<b>12,152,922</b>	<b>98%</b>	<b>7,755,687</b>	<b>6,349,742</b>

No quadro 2 e nos Gráficos que se seguem, podemos ver em detalhe a execução do orçamento da AM Baucau 2025 e compará-la com o que aconteceu em 2024. Podemos verificar também que em termos percentuais, **diminuiu** a execução orçamental de 82% para 98%, face ao aumento do

Orçamento para o ano de 2025, demonstrando assim que AM Baucau segurar a eficiência e eficácia dos processos e na execução e implementação do atividades programadas em cada programa.

### **a. Demonstração de Execução das Despesas por Programa**

Se observarmos detalhadamente a tabela 3, podemos compreender que com um total de 15 programas planeados pela Autoridade Municipal de Baucau, apenas 14 deles conseguiram uma execução superior a 80% do orçamento atribuído para 2025.

Relativamente aos programas com uma execução menos de 80% .

O Programa 983 – Investimento e Diversificação Económica apresenta uma execução inferior devido ao facto de a alocação orçamental ter sido preparada para apoiar a atividade de feira; no entanto, durante a implementação, essas despesas foram acumuladas na atividade referida na atividade de Gestão de Eventos. Assim, não é permitido duplicar despesas para a mesma atividade, o que resultou numa execução orçamental inferior ao plano previamente estabelecido.

Outro aspeto é que não foi realizada a identificação completa de todos os mercados devido a limitações de instalações e recursos, o que também contribuiu para atrasos e restrições na implementação das atividades planeadas.

Desta forma, é necessário melhorar o planeamento e a coordenação no futuro, de modo a assegurar uma melhor execução do programa e o alcance dos objetivos previamente definidos

Gráfico – II



## Relatório de Prestação das Contas de 2025

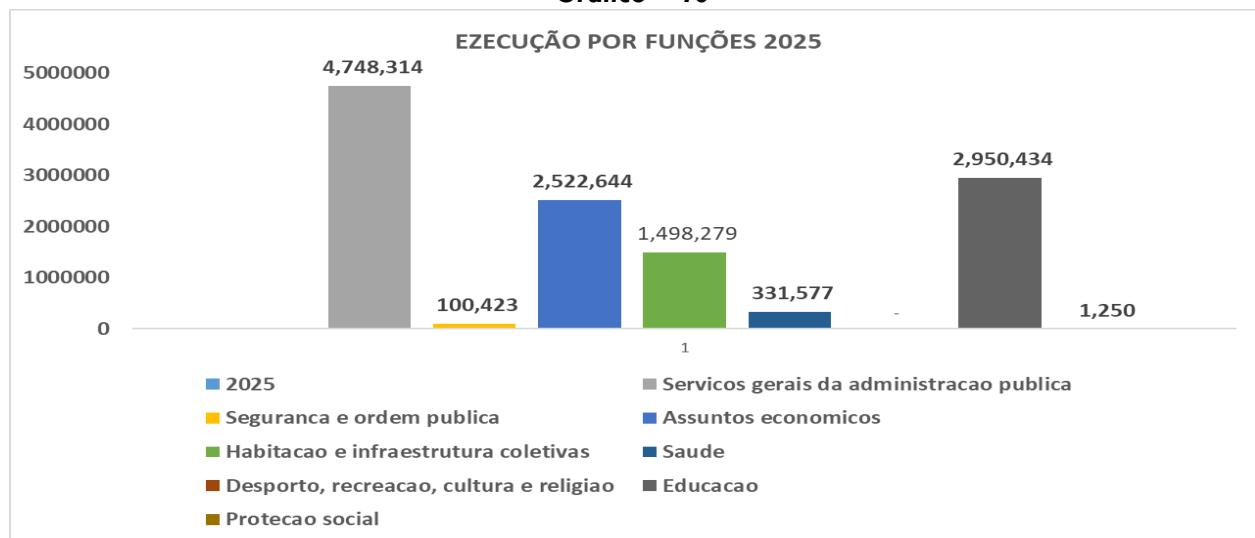
### a. Demonstração de Execução das Despesas por Funções

No ano de 2025, no Autoridade Municipal de Baucau, as despesas efectuadas para as funções orçamentadas foram de US\$ **12.152,922**. Destaca-se a função de Serviços gerais da administração pública que conseguiu executar US\$ 4.748,314 dólares, representando assim a maior taxa de execução com uma taxa de execução de 98 %.

Quadro 4. Demonstração de Execução das Despesas por Funções

Descrição	Salários e Vencimentos	Bens e serviços	Transferência Pública	Capital Menor	Capital de Desenvolvimento	Total Despesas no final 2025	Total Despesas no final 2024
	A	B	C	D	E	F=A+B+C+D+E	G
	6	7	11	8.1	8.2		
Serviços gerais da administração pública	1,483,137	401,791	2,432,412	430,974		4,748,314	1,443,649
Segurança e ordem pública	80,747	19,676				100,423	24,543
Assuntos económicos	656,314	82,329	1,673,384		110,617	2,522,644	3,788,715
Habitacao e infraestrutura coletivas	125,774	85,930		7,725	1,278,850	1,498,279	88,804
Saude	271,781	59,797				331,577	374,760
Desporto, recreacao, cultura e religiao						-	46,715
Educacao	247,638	92,617	2,610,180			2,950,434	1,987,500
Protecao social		1,250				1,250	1,000
<b>TOTAL</b>	<b>2,865,390</b>	<b>743,390</b>	<b>6,715,976</b>	<b>438,699</b>	<b>1,389,467</b>	<b>12,152,922</b>	<b>7,755,687</b>

**Gráfico – 1J**



## Relatório de Prestação das Contas de 2025

As demonstrações orçamentais em página 10 para página 22 foram preparados, revistos e aprovados da seguinte forma:

1. Prepara Pelo:

.....  
Guido Jose Lemos da Silva  
**Xefe Dept. Contabilidade**

2. Revisado I Pela:

.....  
Ana da Gloria Freitas  
**Diretora de Finanças**

3. Revisado II Pelo:

.....  
Juvenal Daniel Filipe Belo  
**Secretario Municipal Administração e Finanças**

4. Aprovado Pela:

.....  
Veneranda E. M. Lemos Martins  
**Prezidente Autoridade Municipal de Baucau**

### III. DEMONSTRAÇÕES FINANCEIRAS

#### a) Visão geral das demonstrações financeiras

As demonstrações financeiras do *Autoridade Municipal de Baucau* fornecem um registo do desempenho financeiro durante o ano exercício de 2025, conforme mostrado na Demonstração de Receitas e Pagamentos de Caixa, Demonstração da Comparação dos Valores Orçamentados e Realizados por Natureza Económica e Fluxo de Caixa. Existem políticas contabilísticas e notas explicativas nas demonstrações financeiras que foram incluídas.

Estas demonstrações foram preparadas ao nível da entidade e incluem informação financeira relacionada com todas as unidades sob a *Autoridade Municipal de Baucau*

Assim, e em conformidade com o parágrafo 1.4.8 das IPSAS sobre a Base de Caixa, as demonstrações financeiras foram preparadas para todos os recebimentos e pagamentos durante o mesmo período. As demonstrações orçamentais e as demonstrações financeiras anuais são produzidos para apoiar decisões financeiras e comerciais estratégicas essenciais para o bem-estar fiscal e económico da nação. Os relatórios anuais incluem as atividades financeiras e orçamentais do *Autoridade Municipal de Baucau* que recebem diretamente dotações orçamentais do Governo de Timor-Leste.

#### b) As Demonstrações Financeiras e divulgações adicionais

As demonstrações financeiras foram preparadas utilizando a Base de Caixa IPSAS, sendo as atividades e transações relacionadas reconhecidas quando o dinheiro é recebido e os pagamentos são efetuados. As demonstrações financeiras do exercício financeiro foram compiladas e apresentadas de modo a fazer uma apresentação justa da informação financeira e foram preparadas de acordo com a Parte 1 das Normas de Base de Caixa IPSAS, que exige a divulgação da seguinte informação obrigatória:

##### 5. Demonstração de recebimentos e pagamentos de caixa

De acordo com a Base de Caixa do IPSAS, parágrafos 1.3.12 e 2.3.13, a demonstração dos recebimentos e pagamentos de caixa deve mostrar o total ou todos os recebimentos e pagamentos de caixa do Governo de Timor-Leste durante o período de reporte. A declaração fornece informações sobre as fontes de rendimento e o custo das suas atividades.

##### 6. Demonstração da Comparação dos Valores Orçamentados e Realizados por Natureza Económica

A demonstração de comparação dos valores orçamentais e reais apresenta uma comparação dos valores orçamentais aprovados (dotações) e dos valores reais do ano com base na classificação

económica do GFS. Quando o orçamento for revisto, o orçamento inicial e final também será incluído. As declarações são preparadas para fornecer informações sobre até que ponto os recursos foram apropriados pelo parlamento e utilizados de acordo com o orçamento aprovado pelo Parlamento Nacional.

### **c) Fluxo de Caixa**

Caixa consiste de dinheiro em Caixa, depósitos à ordem e à vista em bancos, e equivalentes de Caixa, incluindo adiantamentos não quitados. A LEO e Gestão Financeira Pública (2025/3) estabelece, no Artigo 21-28, no. 1, d), e Decreto-Lei N.º 5/2024 de 18 de Janeiro, Execução do Orçamento Geral do Estado para 2025, no. 1 do artigo 6, os requisitos para o funcionamento das contas bancárias oficiais.

As transações financeiras do AM de Baucau foi operado na subconta de TL389000000100003716235 no Banco Central de Timor Leste que foi autorizado pelo Tesouro como conta oficial designado da administração.

Essa conta foi criada pelo Governo de Timor-Leste baseando no conceito de Conta Única de Tesouro para facilitar informação sobre todas transações e saldo de caixa de Administração Município de Baucau no fim do ano. Essas transações incluem pagamentos feitos durante o ano, adiantamentos quitados e devolvidos, receitas arrecadas, retorno ou devolução de dinheiro e transferências recebidos pelo governo.

Em 31 de dezembro de 2025 havia um balanço de US\$ 80.179,55 (Oitenta milhões Cento e Setente Nove mil dólares e Cinquenta e Cinco centâvos) na conta bancaria do AM de Baucau no Banco Central de Timor-Leste.

### **d) Políticas Contábilísticas**

Estes são os princípios, bases, convenções, regras e práticas específicas adotadas pelo Governo de Timor-Leste na preparação e apresentação das demonstrações financeiras. Representam práticas reconhecidas internacionalmente.

### **e) Notas Explicativas às Demonstrações Financeiras**

As notas explicativas das demonstrações financeiras auxiliam na compreensão das informações reportadas nas demonstrações principais para fornecer uma divulgação completa estão consideradas parte integrante das demonstrações financeiras. As informações explicativas são para melhor compreensão das demonstrações financeiras preparadas com recurso à Base de Caixa IPSAS. O primeiro conjunto de notas explicativas está diretamente relacionado com as demonstrações financeiras.

### f) Explicativo adicional Notas.

As notas suplementares adicionais não estão diretamente relacionadas com as demonstrações financeiras, mas fornecem informações adicionais aos utilizadores das demonstrações financeiras.

As Notas Complementares adicionais incluem o seguinte:

- ✓ Nota sobre contas a receber
- ✓ Nota sobre contas a pagar
- ✓ Nota sobre despesas em atraso
- ✓ Nota sobre pagamentos por terceiros
- ✓ Nota sobre compromissos pendentes
- ✓ Nota sobre a dívida pública
- ✓ Nota sobre Ativos Fixos

#### 1. Nota sobre contas a receber

As contas de receber (AR) da Autoridade Municipal de Baucau, não havia dívidas pelos clientes no início do 1º período até o findo do ano de 2025, isto é, os clientes pagam após a utilização de coisas entregues.

#### 2. Nota sobre contas a pagar

As contas a pagar (AP) representam os montantes devidos a fornecedores e outros terceiros em 31 de dezembro de 2025. Trata-se de compromissos externos de bens e serviços.

#### 7. Nota sobre despesas em atraso- se aplicável, informe sobre este

Este extrato fornece informações sobre os pagamentos pendentes que estão em atraso. São um subconjunto de Contas a Pagar relacionadas com o fornecimento de bens e serviços, incluindo os custos com os colaboradores.

Existem montantes significativos de atrasos de despesas devidos a vários fornecedores de bens e serviços devido a défices orçamentais

#### 8. Nota sobre ativos não correntes/ativos fixos

No âmbito das reformas da Gestão Finanças Públicas que visam melhorar a gestão dos ativos não correntes, o Governo começou a manter um registo de todos os ativos não correntes. Limitam-se a terrenos públicos, propriedades (edifícios públicos), maquinaria, etc., que são contabilizados como gastos no ano de aquisição na Demonstração de Receitas e Pagamentos de Caixa; na Demonstração de Comparação Orçamental e Valores Reais; e o Fluxos de Caixa.

## **Relatório de Prestação das Contas de 2025**

Nos próximos anos, estes ativos serão sujeitos a verificação física antes da migração dos ativos governamentais para o IFMIS e da adoção do regime de competência integral das IPSAS. Consequentemente, e numa tentativa de complementar as notas de divulgação fornecidas pela Base de Caixa IPSAS, foi preparada uma declaração resumida dos ativos fixos adquiridos durante o período de relato e incluída uma Nota Suplementar.

#### IV. COMENTÁRIO EXECUTIVO SOBRE O DESEMPENHO FINANCEIRO

***Cabe ao responsável pela função financeira do Autoridade Município de Baucau fornecer um comentário executivo sobre diversas áreas de interesse público e pode incluir o seguinte:***

1. Explicações das alterações entre o orçamento original e o orçamento final

a. *Receitas dos parceiros de desenvolvimento*

Até ao ano de 2025, a Autoridade Municipal de Baucau não registou receitas provenientes de parceiros de desenvolvimento.

b. *Receitas fiscais*

A Autoridade Municipal de Baucau arrecadou receitas fiscais no ano de 2025 através do imposto sobre Salários e Vencimentos dos funcionários que auferem rendimentos superiores a US\$ 500,00 por mês. Esta receita constitui uma fonte importante para apoiar o orçamento do Estado, embora o seu montante ainda seja limitado.

c. *Receitas não fiscais*

A Autoridade Municipal de Baucau arrecadou receitas não fiscais através do aluguer de salas de reunião e da cobrança de taxas de publicidade. Estas receitas são pagas pelos utilizadores no Banco Nacional de Timor-Leste, no município, para a conta aberta pelo Ministério das Finanças.

d. *Despesas por classes principais etc.*

A Autoridade Municipal de Baucau não realiza despesas diretamente a partir das receitas arrecadadas, uma vez que todas as receitas são integradas no sistema financeiro do Estado e utilizadas de acordo com a alocação orçamental previamente aprovada.

2. Explicações das variações orçamentais acima/abaixo de 10%.

Explicação sobre a variação orçamental superior ou inferior a 10%  
Durante a execução do Orçamento alocado à Autoridade Municipal de Baucau no ano de 2025, com o objetivo de garantir a implementação das atividades planeadas de forma eficaz e eficiente, bem como responder às necessidades urgentes que surgiram durante a execução, foi identificada a necessidade de proceder a alterações orçamentais.

Estas alterações incluem o montante de US\$ 537.054,00, do qual foi alterado um total de US\$ 86.214,00 para a Categoria de Salários e Vencimentos e US\$ 450.840,00 para a Categoria de Capital Menor, de acordo com as prioridades de execução e as necessidades operacionais da instituição.

Após a realização destas alterações, a categoria de Salários e Vencimentos passou a ter um total de US\$ 2.898.659,00, enquanto a categoria de Capital Menor passou a totalizar US\$ 450.840,00. O montante alterado representa apenas 4,32% do valor inicial do orçamento, demonstrando que esta variação se mantém dentro de um limite razoável e não ultrapassa os 20%, conforme o regulamento em vigor.

3. Desempenho financeiro no presente ano em comparação com anos anteriores. O desempenho financeiro no ano de 2025 demonstra uma tendência positiva em comparação com os anos anteriores, especialmente no que diz respeito à execução orçamental e ao cumprimento das metas operacionais. As metas de receitas e a implementação dos programas governamentais foram realizadas de forma mais eficaz, apesar de algumas limitações. Isto evidencia uma melhoria no planejamento e na gestão dos recursos, contribuindo para o aumento da eficiência e da eficácia na execução das atividades.
4. Os principais desafios enfrentados durante o ano financeiro incluem a limitação de recursos, sobretudo recursos financeiros e humanos, que afetam diretamente a implementação das atividades.

Além disso, registaram-se atrasos nos processos de provisionamento e limitações na capacidade técnica a nível operacional, fatores estes que requerem atenção para melhorar o desempenho no futuro.

## Relatório de Prestação das Contas de 2025

### A. Demonstração de Recebimentos e Pagamentos em Caixa

Quadro 5. Demonstração de Execução das Despesas por natureza

Descrição	Notas	31 de dez de 2025	31 de dez de 2024
<b>RECEBIMENTOS</b>			
Receitas não fiscais	3	14,772	52,807
Transferências de outras entidades governamentais	4	10,151,737	8,781,575
Outras recebimentos	5	502,670	330,447
<b>TOTAL RECEBIMENTOS</b>		<b>10,669,179</b>	<b>9,164,829</b>
<b>PAGAMENTOS</b>			
Despesas com Pessoal	6	2,865,390	1,941,681
Utilização de bens e serviços	7	743,390	708,781
Consumo de ativos	8	1,828,166	1,965,661
Subsídios	9	-	56,850
Benefícios sociais	100	2,432,412	-
Transferências	11	4,283,564	3,082,713
<b>TOTAL PAGAMENTOS</b>		<b>12,152,922</b>	<b>7,755,687</b>
<b>Défice/Excedente do ano</b>		<b>(1,483,743)</b>	<b>1,409,142</b>
<b>Saldo no início do ano</b>	12.1	<b>1,567,603</b>	<b>675,166</b>
<b>Défice/Excedente do ano - acima</b>		<b>83,860</b>	<b>2,084,308</b>
<b>Saldo no Fim do Ano</b>		<b>83,860</b>	<b>2,084,308</b>
<b>Saldo no final do ano incluindo itens adicionais de acréscimos</b>			
Imposto a Pagar	13	(3,681)	3,831
Prior Period Adjustments	14	-	(494,132)
<b>Saldo no fim do ano incluindo itens adicionais de acréscimos</b>		<b>80,180</b>	<b>1,567,603</b>

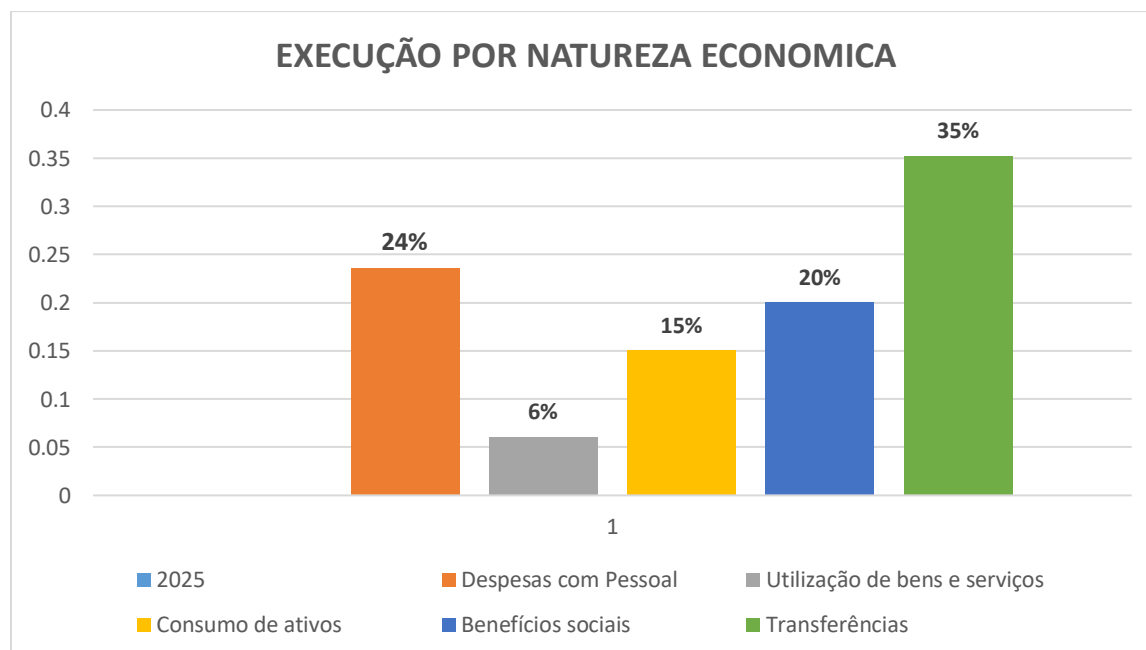
O balanço Caixa no montante de US\$ 80.179,55 vai ser utilizado no financiamento da execução da Autoridade Municipal de Baucau para o próximo ano.

## Relatório de Prestação das Contas de 2025

Quadro 6. Demonstração de Execução das Despesas

Descrição	Notas	Dotação Inicial	Alteração	Dotação Final	Execução	Variação	% Execução
		A	B	C=A+B	D	E=D-C	F=D/C
<b>RECEBIMENTOS</b>							
Receitas não fiscais	3			-	14,772.06	14,772.06	0%
Transferências de outras entidades governamentais	4	12,437,747.00		12,437,747.00	10,151,736.75	(2,286,010.25)	82%
Outras Recebimentos	5			-	502,669.90	502,669.90	0%
<b>TOTAL RECEBIMENTOS</b>		<b>12,437,747.00</b>	<b>-</b>	<b>12,437,747.00</b>	<b>10,669,178.71</b>	<b>(1,768,568.29)</b>	<b>86%</b>
<b>PAGAMENTOS</b>							
Despesas com Pessoal	6	2,812,445.00	86,214.00	2,898,659.00	2,865,389.80	(33,269.20)	99%
Utilização de bens e serviços	7	772,510.00	(23,404.00)	749,106.00	743,389.76	(5,716.24)	99%
Consumo de ativos	8	1,407,212.00	450,840.00	1,858,052.00	1,828,165.95	(29,886.05)	98%
Benefícios sociais	10	2,432,412.00		2,432,412.00	2,432,412.00	-	100%
Transferências	11	5,013,168.00	(513,650.00)	4,499,518.00	4,283,564.20	(215,953.80)	95%
<b>TOTAL PAGAMENTOS</b>		<b>12,437,747.00</b>	<b>-</b>	<b>12,437,747.00</b>	<b>12,152,921.71</b>	<b>(284,825.29)</b>	<b>98%</b>
<b>DÉFICE/EXCEDENTE DO ANO</b>		<b>-</b>	<b>-</b>	<b>-</b>	<b>(1,483,743.00)</b>	<b>(1,483,743.00)</b>	<b>0.0%</b>

### B. Demonstração de Comparação de Valores Orçamentados e Realizados Por Natureza Económica



C. Demonstração Fluxo de Caixa

Quadro 7. Demonstração Fluxo de Caixa comparativo 2025/2024

Descrição	Notas	31 de dez de 2025	31 de dez de 2024
		US \$	US \$
<b>Fluxo de caixa das atividades operacionais</b>			
<b>Recibos</b>			
Recibos de dinheiro não fiscais	3	14,772	26,404
Transferências de outras entidades governamentais	4	10,151,737	8,781,575
Outras Recebimentos	5	502,670	330,447
<b>Receita totais</b>		<b>10,669,179</b>	<b>9,138,425</b>
<b>Despesas</b>			
Despesas com pessoal	6	2,865,390	1,941,681
Utilização de bens e serviços	7	743,390	708,781
Subsídios	9	-	56,850
Benefícios sociais	10	2,432,412	-
Transferências	11	4,283,564	3,082,713
<b>Despesas totais</b>		<b>10,324,756</b>	<b>5,790,025</b>
<b>Fluxos de caixa líquidos das atividades operacionais</b>	<b>A</b>	<b>344,423</b>	<b>3,348,400</b>
<b>Fluxos de caixa das atividades de investimento</b>			
Aquisição de imobilizado – consumo de ativos	8	1,828,166	1,965,661
<b>Fluxos de caixa líquidos das atividades de investimento</b>	<b>B</b>	<b>1,828,166</b>	<b>1,965,661</b>
<b>Aumento/(diminuição) líquido de caixa e equivalentes de caixa</b>	<b>A-B+C</b>	<b>(1,483,743)</b>	<b>1,382,738</b>
<b>Caixa e equivalentes de caixa no início do período</b>	<b>12.1</b>	<b>1,567,603</b>	<b>675,166</b>
<b>Caixa e equivalentes de caixa no final do período</b>		<b>83,860</b>	<b>2,057,904</b>
<b>Caixa e equivalentes de caixa no final do período incluindo itens adicionais de acréscimos</b>			
Imposto a pagar	13	(3,681)	3,831
Prior Period Adjustments - Relatório	14	-	(494,132)
<b>Caixa no final do período incluindo itens adicionais de acréscimos</b>		<b>80,180</b>	<b>1,567,603</b>

As políticas contabilísticas e as notas explicativas destas demonstrações financeiras constituem parte integrante das demonstrações financeiras. As demonstrações financeiras em página 24 para página 32 foram preparados, revistos e aprovados pelo da seguinte forma:

1. Prepara Pelo:

.....  
Guido Jose Lemos da Silva  
**Xefe Dept. Contabilidade**

2. Revisado I Pela:

.....  
Ana da Gloria Freitas  
**Diretora de Finanças**

3. Revisado II Pelo:

.....  
Juvenal Daniel Filipe Belo  
**Secretario Municipal Administração e Finanças**

4. Aprovado Pela:

.....  
Veneranda E. M. Lemos Martins  
**Presidente Autoridade Municipal de Baucau**

## Relatórios de Prestação de Contas de 2025

Quadro 8. Demonstração dos Pagamentos por Natureza Económica e Setores do Governo

Descrição	Notas	Serviços gerais da administração pública	Defesa	Segurança e ordem pública	Assuntos económicos	Proteção do ambiente	Habituação e infraestrutura coletivas	Saúde	Desporto, recreação, cultura e religião	Educação	Proteção social	Total Despesas no final 2025	Total Despesas no final 2024
<b>DESPESAS RECORRENTES</b>													
Despesas com Pessoal	6	1,483,137		80,747	656,314		125,774	271,781		247,638		2,865,390	1,941,681
Utilização de bens e serviços	7	401,791		19,676	82,329		85,930	59,797		92,617	1,250	743,390	708,781
Benefícios sociais	10	2,432,412										2,432,412	
Transferências	11				1,673,384					2,610,180		4,283,564	3,139,563
<b>TOTAL DESPESAS RECORRENTES</b>		<b>4,317,340</b>	<b>-</b>	<b>100,423</b>	<b>2,412,027</b>	<b>-</b>	<b>211,704</b>	<b>331,577</b>	<b>-</b>	<b>2,950,434</b>	<b>1,250</b>	<b>10,324,756</b>	<b>5,790,025</b>
<b>DESPESAS CAPITAL</b>													
Consumo de ativos - Capital Menor	8.1	430,974					7,725					438,699	357,789
Consumo de ativos - Capital de Desenvolvimento	8.2				110,617		1,278,850					1,389,467	1,607,872
<b>TOTAL DESPESAS CAPITAL</b>		<b>430,974</b>	<b>-</b>	<b>-</b>	<b>110,617</b>	<b>-</b>	<b>1,286,575</b>	<b>-</b>	<b>-</b>	<b>-</b>	<b>-</b>	<b>1,828,166</b>	<b>1,965,661</b>
<b>TOTAL DESPESAS RECORRENTES E CAPITAL</b>		<b>4,748,314</b>	<b>-</b>	<b>100,423</b>	<b>2,522,644</b>	<b>-</b>	<b>1,498,279</b>	<b>331,577</b>	<b>-</b>	<b>2,950,434</b>	<b>1,250</b>	<b>12,152,922</b>	<b>7,755,687</b>

## Relatórios de Prestação de Contas de 2025

Descrição	Notas	Serviços gerais da administração pública	Defesa	Segurança e ordem pública	Assuntos econômicos	Proteção do ambiente	Habitação e infraestrutura coletivas	Saúde	Desporto, recreação, cultura e religião	Educação	Proteção social	Total Despesas no final 2025	Total Despesas no final 2024
<b>DESPESAS RECORRENTES</b>													
Despesas com Pessoal	11	1,483,137		80,747	656,314		125,774	271,781		247,638		2,865,390	1,941,681
Utilização de bens e serviços	12	401,791		19,676	82,329		85,930	59,797		92,617	1,250	743,390	708,781
Benefícios sociais	17	2,432,412										2,432,412	
Transferências	18				1,673,384					2,610,180		4,283,564	3,139,563
Reembolsos de empréstimos ou empréstimos reembolsados	20											-	
Outras despesas	19											-	
<b>TOTAL DESPESAS RECORRENTES</b>		<b>4,317,340</b>	<b>-</b>	<b>100,423</b>	<b>2,412,027</b>	<b>-</b>	<b>211,704</b>	<b>331,577</b>	<b>-</b>	<b>2,950,434</b>	<b>1,250</b>	<b>10,324,756</b>	<b>5,790,025</b>
<b>DESPESAS CAPITAL</b>													
Consumo de ativos - Capital Menor	13.1	430,974					7,725					438,699	357,789
Consumo de ativos - Capital de Desenvolvimento	13.2				110,617		1,278,850					1,389,467	1,607,872
<b>TOTAL DESPESAS CAPITAL</b>		<b>430,974</b>	<b>-</b>	<b>-</b>	<b>110,617</b>	<b>-</b>	<b>1,286,575</b>	<b>-</b>	<b>-</b>	<b>-</b>	<b>-</b>	<b>1,828,166</b>	<b>1,965,661</b>
<b>TOTAL DESPESAS RECORRENTES E CAPITAL</b>		<b>4,748,314</b>	<b>-</b>	<b>100,423</b>	<b>2,522,644</b>	<b>-</b>	<b>1,498,279</b>	<b>331,577</b>	<b>-</b>	<b>2,950,434</b>	<b>1,250</b>	<b>12,152,922</b>	<b>7,755,687</b>

### Despesas recorrentes incluindo itens adicionais de acréscimos

Adiantamento													
Ativos Financeiros													
Ativos não tangíveis													
<b>Total despesas recorrentes e capital incluindo itens adicionais de acréscimos</b>		<b>4,748,314</b>	<b>-</b>	<b>100,423</b>	<b>2,522,644</b>	<b>-</b>	<b>1,498,279</b>	<b>331,577</b>	<b>-</b>	<b>2,950,434</b>	<b>1,250</b>	<b>12,152,922</b>	<b>7,755,687</b>

### V. POLÍTICAS CONTABILÍSTICA

#### a) **Enquadramento legal**

A lei primária que rege a elaboração das demonstrações financeiras é o “Orçamento Geral do Estado e da Gestão Financeira Pública”, Lei n.º 3/2025, de 10 de fevereiro,

- a) Lei n.º 8/2024 de 26 de Novembro sobre Orçamento Geral Do Estado Para 2025;
- b) Decreto-lei n.º 43/2024 de 20 de Dezembro Execução do Orçamento Geral do Estado Para 2025;
- c) Lei N.º 9/2011, DE 17 de Agosto, que aprova a Orgânica da Câmara de Contas do Tribunal Superior Administrativo, Fiscal e de Contas;

#### b) **Políticas Contabilísticas Significativas**

Estes são os princípios, bases, convenções, regras e práticas específicas adotadas pelo Estado na preparação e apresentação das demonstrações financeiras. As principais políticas contabilísticas adotadas na preparação destas demonstrações financeiras estão definidas abaixo. Estas políticas foram aplicadas de forma consistente a todas as transações, salvo indicação em contrário.

#### c) **Base de preparação das contas**

As demonstrações financeiras foram preparadas com base na continuidade das operações e as políticas contabilísticas foram aplicadas de forma consistente ao longo do período. A apresentação e classificação dos itens das demonstrações financeiras são consistentes de um período para o outro.

As demonstrações financeira preparada de acordo com Base de Caixa e as suas classificações segundo as boas práticas das normas internacionais da contabilidade do setor público (NICSP)

#### d) **Base de preparação das demonstrações financeiras**

As demonstrações financeiras foram preparadas com base em custos históricos, salvo indicação em contrário. A base contabilística específica para os principais itens das demonstrações financeiras é apresentada abaixo. A demonstração do fluxo de caixa é preparada utilizando o método direto.

#### e) **Moeda de relatório**

A moeda funcional na República Democrática de Timor-Leste é o dólar dos Estados Unidos, pois esta é a moeda que mais influencia as receitas do governo e as despesas operacionais; a maior parte do financiamento é fornecido na mesma moeda; e a maioria das receitas das atividades operacionais são retidas. Consequentemente, a moeda de relato é também o dólar americano, que é aceite como a moeda geral em uso.

#### f) **Período de Relatório**

O ano fiscal decorre de 1 de Janeiro a 31 de Dezembro. Estas demonstrações financeiras abrangem o período de 1 de Janeiro de 2025 a 31 de Dezembro de 2025. Existem números comparativos que reflitam os 12 meses findos em 31 de Dezembro de 2025.

#### g) **Caixa e equivalentes de caixa**

O caixa e os equivalentes de caixa são registados no balanço ao custo. Para efeitos da Demonstração de Recebimentos e Pagamentos de Caixa; Demonstração de Comparação Orçamental, Fluxo de Caixa; e a, o caixa e equivalentes de caixa compreendem o dinheiro em caixa, os depósitos mantidos à ordem em bancos, outros investimentos de curto prazo altamente líquidos e os descobertos bancários.

### h) Reconhecimento de Receita

Os recebimentos representam o dinheiro recebido durante o ano fiscal e compreendem: Receita fiscal, Receita não fiscal, Assistência externa, Empréstimos, Transferências e quaisquer outros recebimentos em dinheiro e equivalentes de caixa. Estes recebimentos são reconhecidos e incluídos nas demonstrações financeiras apenas quando recebidos como dinheiro ou equivalentes de caixa.

- i. **Receitas Fiscais:** é reconhecido quando o dinheiro e os equivalentes de caixa são recebidos. O dinheiro é considerado recebido quando o dinheiro entra na conta do CFET.
- ii. **Receitas não fiscais:** representa outras receitas domésticas cobradas que não sejam de impostos e estas são reconhecidas nas demonstrações financeiras no momento em que o caixa e os equivalentes de caixa associados são recebidos.
- iii. **Assistência externa:** é recebido sob a forma de donativos de agências doadoras multilaterais e bilaterais ao abrigo de acordos que especificam os fins para os quais a assistência deve ser utilizada. Isto representa donativos recebidos da comunidade doadora que não serão reembolsáveis no futuro. Os valores constantes da Demonstração de Receitas e Pagamentos de Caixa são reconhecidos apenas quando recebidos e estão sob o controlo do Governo.
- iv. **Empréstimos:** quaisquer empréstimos que sejam reconhecidos no momento em que o dinheiro e os equivalentes de caixa são recebidos pelo governo.
- v. **Empréstimos externos:** são empréstimos de instituições financeiras internacionais, governos, Direitos de Saque Especiais, etc.
- vi. **Empréstimos domésticos:** isto inclui adiantamentos do Banco Central, empréstimos de instituições financeiras nacionais recebidos em dinheiro ou equivalentes de caixa durante o período do relatório.

### i) Transferências de outras Unidades/Fundos do Governo Geral

Transferências de outras Unidades do Governo Geral ou do Fundo Petrolífero (FP) são reconhecidos quando o dinheiro é recebido. O dinheiro considera-se recebido quando a instrução de pagamento é emitida ao banco e notificada à entidade recetora.

### j) Despesas

Os pagamentos representam desembolsos de dinheiro feitos por ou outras agências para e em nome do Governo de Timor-Leste. Todos os pagamentos são reconhecidos e incluídos nas demonstrações financeiras quando o dinheiro é pago.

- **Remuneração dos Trabalhadores:** incluem benefícios para os empregados, tais como salários, subsídios e outros custos relacionados com o emprego, e estes foram reconhecidos nas demonstrações financeiras apenas quando foram efetuados pagamentos em dinheiro.
- **Utilização de bens e serviços:** são reconhecidos quando os pagamentos em dinheiro são efetuados no período pelos bens/serviços consumidos e pagos. Se não forem pagos durante o período em que os bens/serviços são consumidos, devem ser incluídos na demonstração dos ativos e passivos financeiros (Balanço) como passivos financeiros com planos de suporte (notas detalhadas).<sup>3</sup>

### **k) Consumo de ativos**

Isto inclui pagamentos de Propriedade, Instalações e Equipamento e outros ativos não correntes que são normalmente conhecidos como itens de capital. Compreendem principalmente terrenos, edifícios, instalações, veículos, equipamentos e quaisquer outros ativos de capital controlados pelo GoTL. No regime de caixa, os pagamentos de propriedades, instalações, equipamentos e outros ativos não correntes são contabilizados na totalidade como gastos no ano de aquisição. No entanto, estes ativos são registados nos Registos de Ativos pelo custo histórico como um registo de memorando.

### **l) Pagamentos de juros**

São juros pagos sobre empréstimos e adiantamentos. Na base contabilística de caixa, os juros efetivamente pagos em dinheiro ou equivalentes de caixa são reconhecidos nas demonstrações financeiras, excluindo quaisquer montantes não pagos.

### **m) Subsídios**

Os subsídios são reconhecidos no momento em que o dinheiro e os equivalentes de caixa são pagos aos beneficiários designados. Todos os subsídios são reconhecidos e incluídos nas demonstrações financeiras quando o dinheiro ou equivalente de caixa é pago, excluindo quaisquer montantes pendentes não pagos.

### **n) Benefícios sociais**

UMTodos os benefícios sociais são reconhecidos e incluídos nas demonstrações financeiras quando o dinheiro ou equivalente de caixa é pago.Os benefícios oficiais podem ser pagos por vários motivos e devem ser identificados como tal apenas se tais pagamentos se destinarem a serviços sociais específicos planeados pelo GoTL PARA um sistema nacional de rede de segurança que responda a choques; ou para apoiar a recuperação imediata de crises e a construção de resiliência a longo prazo contra choques naturais e provocados pelo homem ou quaisquer outros serviços sociais prestados em dinheiro ou equivalentes de dinheiro.

### **o) Transferências**

Qualquer transferência de pagamento de dinheiro e equivalentes de caixa para um fundo específico, agência independente do GoTL, Municípios ou Região Administrativa Especial de OeCusse Ambeno, etc. Estes pagamentos são reconhecidos nas demonstrações financeiras apenas quando o dinheiro ou equivalentes de caixa são efetivamente pagos como transferências durante o período do relatório.

### **p) Reembolsos de empréstimos ou financiamentos**

Qualquer dinheiro ou equivalente de caixa pago como pagamento de empréstimos ou financiamentos durante o período de relato é reconhecido nas demonstrações financeiras. Estes pagamentos excluem quaisquer montantes pendentes devidos por empréstimos ou financiamentos porque não foram pagos dinheiro ou equivalentes de caixa.

### **q) Outras despesas**

Qualquer pagamento em dinheiro e equivalentes de caixa que não se enquadre em qualquer outra classe de pagamento designada é considerado outra despesa. Estes pagamentos são reconhecidos nas demonstrações financeiras apenas quando o dinheiro ou equivalentes de caixa são efetivamente pagos durante o período do relatório.

### **r) Restrição de dinheiro**

O caixa restrito representa montantes que estão limitados/restritos de serem utilizados para liquidar um passivo durante pelo menos doze meses após o período de relato. Inclui os detidos

para fins específicos ao abrigo da lei ou ao abrigo de um acordo de financiamento especificado e/ou memorando de entendimento entre o doador e o Governo. A utilização de tal dinheiro e equivalentes de caixa depende do cumprimento de determinadas condições específicas. Este dinheiro e equivalentes de caixa não estão disponíveis livremente para utilização.

Os fundos detidos noutras contas subbancárias do TSA devem ser gastos de acordo com o projeto a que se referem e conforme descrito no acordo de financiamento e/ou memorando de entendimento entre o doador e a República Democrática de Timor-Leste.

**s) Números comparativos para o período anterior**

O ano fiscal decorre de 1 de Janeiro a 31 de Dezembro. Estas demonstrações financeiras abrangem o período de 1 de Janeiro a 31 de Dezembro de 2025. Existem números comparativos para refletir os 12 meses findos em 31 de Dezembro de 2024.

**t) Reembolsos de receitas e despesas de anos anteriores**

Os recebimentos reembolsados dos anos anteriores são registados como gastos no ano corrente. As despesas reembolsadas de anos anteriores são registadas como rendimentos no ano corrente.

**u) Declaração de Comparação Orçamental e Valores Reais**

Esta é uma demonstração financeira primária que acompanha a Demonstração de Recebimentos e Pagamentos de Caixa. A República Democrática de Timor-Leste publica orçamentos anuais aprovados após aprovação pelo parlamento, que são depois disponibilizados publicamente. De acordo com as Normas Internacionais de Contabilidade do Setor Público (IPSAS), esta Declaração de Comparação Orçamental e Valores Reais é uma das principais demonstrações financeiras apresentadas.

O orçamento aprovado é desenvolvido na mesma base contabilística (regime de caixa), na mesma base de classificação (GFSM, classificação económica de 2014) e para o mesmo período de relato das demonstrações financeiras. Abrange as mesmas entidades das demonstrações financeiras consolidadas.

O orçamento original foi aprovado pelo Parlamento em Quarta-Feira, 20 de Novembro de 2024, Série I, N.º 46 F, Lei N.º 8/2024 de 26 de Novembro. Os objetivos e políticas orçamentais originais, as revisões subsequentes e as diferenças materiais entre o orçamento e os valores reais são explicados mais detalhadamente nas demonstrações financeiras e também no comentário executivo fornecido como parte dessas demonstrações financeiras.

**v) Atrasos de despesas e outras contas a pagar –explicativo adicional nota**

Os atrasos de despesas é um subconjunto de contas a pagar que está em atraso. Os atrasos nas despesas são divulgados como uma conta a pagar separada quando devidamente verificados e certificados. Outras contas a pagar referem-se a contas pendentes que não devem ser pagas.

Não existiam contas pendentes no encerramento do ano fiscal.

Os atrasos de despesas não são incluídos na Declaração de Receitas e Pagamentos de Caixa; Declaração de Comparação Orçamental e Valores Reais; e na Demonstração do Fluxo de Caixa, mas apresentados separadamente como uma explicação adicional nota.

**w) Pagamentos por Terceiros**

A República Democrática de Timor-Leste beneficia também de bens e serviços adquiridos em seu nome em resultado de pagamentos em dinheiro efetuados por terceiros durante o período. Os pagamentos efetuados por terceiros não constituem recebimentos de caixa ou pagamentos geridos pelo Governo, mesmo que o Governo beneficie de tais pagamentos. Tais pagamentos não são, assim, incluídos nas demonstrações financeiras: a Demonstração de Receitas e Pagamentos de Caixa; a Demonstração dos Fluxos de Caixa; e Comparação do Orçamento de Demonstração com

os Valores Reais. No entanto, tais pagamentos por terceiros são reportados separadamente, desde que a informação tenha sido formalmente comunicada ao Diretor-Geral do Tesouro e/ou quando o Governo tenha verificado que tais pagamentos foram efetuados.

Os pagamentos de terceiros não são reconhecidos na Demonstração de Recebimentos e Pagamentos de Caixa; Declaração de Comparação Orçamental e Valores Reais; e na Demonstração do Fluxo de Caixa, mas apresentados separadamente como uma explicação adicional nota.

### x) **Contingências**

Um passivo contingente é uma obrigação possível decorrente de eventos passados e dependente de eventos futuros fora do controlo de uma entidade, ou uma obrigação presente não reconhecida porque a entidade não consegue mensurar a obrigação ou a liquidação não é provável. Alguns exemplos de passivos contingentes incluem: garantias bancárias ou de qualquer outra natureza emitidas, processos judiciais pendentes, sentenças judiciais apeladas pelo governo e passivos contingentes decorrentes de Parcerias Público-Privadas (PPPs). Os passivos contingentes são registados e divulgados quando a contingência se torna evidente. Os ativos contingentes não são reconhecidos nem divulgados. Os passivos contingentes são agregados quando reportados pelos organismos públicos individuais e divulgados.

Os passivos contingentes não são reconhecidos na Demonstração de Receitas e Pagamentos de Caixa; Declaração de Comparação Orçamental e Valores Reais; e na Demonstração do Fluxo de Caixa, mas apresentados separadamente como uma explicação adicional nota.

### y) **Compromissos**

De acordo com o Quadro do Orçamento do Estado e da Gestão Financeira Pública, Lei n.º 2/2022, os compromissos significam uma obrigação legalmente executável de efetuar pagamentos a outra parte. Durante o exercício, todos os compromissos devidos foram registados e liquidados.

Os compromissos pendentes não são reconhecidos na Demonstração de Receitas e Pagamentos de Caixa; Declaração de Comparação Orçamental e Valores Reais; e na Demonstração do Fluxo de Caixa, mas apresentados separadamente como uma explicação adicional observe se foram identificados e quantificados.

### z) **Fundos Extraorçamentais**

Efundos extra-orçamentais são receitas, pagamentos e saldos de contas fora do Orçamento Geral do Estado ou do orçamento do governo central, ou seja, não apropriados. Não são incluídos nas demonstrações financeiras primárias, mas são divulgados separadamente numa declaração de fundos extra-orçamentais como um resumo das transações comunicadas pelas entidades individuais.

### aa) **Data de autorização**

As políticas contabilísticas e as notas explicativas destas demonstrações financeiras constituem parte integrante das demonstrações financeiras. As demonstrações financeiras em página 35 para página 41 foram aprovados e assinados pela Presidente Autoridade Munisipiu Baucau em consulta com o Secretário Munisipal Administração e Finanças e Diretora Financas.

## VI. NOTAS EXPLICATIVAS ÀS DEMONSTRAÇÕES FINANCEIRAS

### 1. Funções do governo

Para a apresentação de determinada informação nas demonstrações financeiras por funções do governo, foram seguidas as Estatísticas Financeiras do Governo [GFS], desenvolvidas pela Organização para a Cooperação e Desenvolvimento Económico [OCDE] e publicadas pelo Fundo Monetário Internacional [FMI], 2014.

### 2. Taxas de câmbio

Todos os valores monetários nas demonstrações financeiras são expressos em dólares americanos, a moeda de transação e de relatório da República Democrática de Timor-Leste.

### 3. Receitas não fiscais

São as receitas arrecadadas no ano fiscal de 2025, comparando com o ano fiscal de 2024 pela Autoridade Municipal de Baucau.

<b>Total Receitas não fiscais (Non-Tax Cash Receipts) 3.1 + 3.2</b>	<b>14.772,14</b>	<b>26,403.57</b>
---------------------------------------------------------------------	------------------	------------------

#### 3.1 Taxas, Coimas e outros Penalidades

A taxa de publicidade de pagamento para reclamar no espaço público ou que reclame e a penalidade para penalizar é a sanção que o governo aplicava quando as pessoas não cumprem a lei ou a regra, assim sendo, a taxa de publicidade que a Administração Municipal de Baucau obtém, com o total de **US\$ 2.354,26**

Descrição	Real 31 de dezembro de 2025 US\$	Real 31 de dezembro de 2024 US\$
Taxas de Publicidade	2.354,26	
<b>Total de Taxas</b>	<b>2.354,26</b>	

<b>3.2 Rendimentos (4.2.1 + 4.2.2)</b>	<b>12,417.80</b>	<b>26,403.57</b>
----------------------------------------	------------------	------------------

#### 3.2.1 Renda

No ano de 2025, a Autoridade Municipal de Baucau, coletou receitas com o total de **US\$ 12.417,80**, coletou principalmente pelas compras de documentos de aprovisionamento (*bid document*) para os projetos e ao aluguer do salão. Comparando com o ano de 2024, a receita tem o total de US\$ 10.616,24, houve um aumento com um montante de US\$ 1.801,56

Descrição	Real 31 de dezembro de 2025 US\$	Real 31 de dezembro de 2024 US\$
Aluguer de Bens Móveis de Média e Curta Duração	12,417.80	10,616.24
<b>Total de Renda</b>	<b>12,417.80</b>	<b>10,616.24</b>

## Relatórios de Prestação de Contas de 2025

### 3.2.2 Juros

Não tendo sido registadas cobranças de receitas próprias durante o exercício 2025. Importa salientar que, em 2025, não houve contabilização de juros bancários, em virtude das alterações às regras aplicáveis às subcontas no Banco Central de Timor-Leste. Os juros bancários que efetuaram aqui são cobrado durante o ano de 2024 com o montante total de US\$15.787,31

Descrição	Real	Real
	31 de dezembro de 2025	31 de dezembro de 2024
	US\$	US\$
Juros		15,787.31
<b>Total de Juros</b>		<b>15,787.31</b>

### 4. Transferências de Outras Entidades Governamentais (Transfers from Other Government Entities)

A fonte principal de receitas da AM Baucau durante o mês de janeiro até dezembro de 2025, vir através da transferência do orçamento pelo Fundo Consolidado Timor-Leste (FCTL); na transferência houve um total de US\$10.151.736,75 pelo FCTL ao sub-conta de AM-Baucau e a integração pelo saldo de carregamento de 2024 com o montante de US\$1.567.603,37, que represente o saldo da gestão que determinou em 2024 para integrar no ano fiscal seguinte e aplique a despesas.

Descrição	Real	Real
	31 de dezembro de 2025	31 de dezembro de 2024
	US\$	US\$
Transferências do governo central para os entidade do setor publicas	10,151,736.75	8,781,574.88
<b>Total de Transferências Recebidas</b>	<b>10,151,736.75</b>	<b>8,781,574.88</b>

### 5. Outras Receitas

No ano de 2025 não fizemos ajustamento a todo o orçamento balanço na conta da AM Baucau, porque os serviços municipais relevante recolheram tarde os dados, como a Merenda Escolar e Fundo Comunitário Suco.

Descrição	Real	Real
	31-Dec-25	31-Dec-24
	US\$	US\$
Prior Period Adjustments	502,669.90	330,446.80
<b>Total de Outros Recebimentos</b>	<b>502,669.90</b>	<b>330,446.80</b>

### 6. Despesas com pessoal (Compensation of employees)

As despesas com pessoal, nomeadamente são compostas pelo salário e vencimento que já foram pagas, as contribuições da segurança social que são relacionado e o outro custo de emprego que já foram pagos durante o período de referência. em Timor-Leste, a compensação aos empregados, incluindo salários, benefícios e a outra forma de remuneração, devem ser bem registadas e vai publicar na declaração financeira, seguindo os princípios da contabilidade que geralmente aceite e os regulamentos locais. A política da compensação aos empregos foram adotados pela política

## Relatórios de Prestação de Contas de 2025

da remuneração que está previsto na Lei do Trabalho e o regulamento suplementar. Detalhadamente, o componente **Salário e abonos regulares e permanentes** mostrou um grande aumento, pelo US\$ 1.778,316,11 em 2024 para US\$ 2.665.512,92 em 2025, que representa o crescimento de US\$ 887.196,81. Isto pode justificar porque houve um aumento de número de funcionários, ajustamento de salário ou a implementação da política do governo que se relacione com o recurso humano.

Enquanto que , os **Abonos variáveis ou eventuais** também aumentou pelo US\$ 163.365,31 em 2024 para US\$ 199.876,88 em 2025, com a diferença de US\$ 36.511,57. Mesmo que não foi um grande aumento, comparando com o salário permanente, mas ainda vai mostrar no aumento das atividades eventuais ou benefício adicional para os funcionários por causa do recrutamento aos funcionários com termo certo com o total de 69.

Portanto, a totalidade de despesas com pessoal em 2025 mostrou um aumento significativo, assim, é preciso ter atenção por parte da gestão para assegurar a sustentabilidade orçamental no futuro.

Descrição	Real	Real
	31 de dezembro de 2025	31 de dezembro de 2024
	US\$	US\$
Salário e abonos regulares e permanentes	2,665,512.92	1,778,316.11
Abonos variáveis ou eventuais	199,876.88	163,365.31
<b>Total Despesas com Pessoal</b>	<b>2,865,389.80</b>	<b>1,941,681.42</b>

### 7. Utilização de bens e serviços (Use of goods and services)

A utilização de bens e serviços, são o pagamento os serviços públicos, pagamento de aluguer, os custos de reparação e de manutenção, as taxas de consultoria e de profissional, os encargos de bancários (excluir o pagamento de juros sobre o empréstimo), os encargos de seguro e entre outros. Em Timor-Leste, estes são como a parte integrante pelo responsabilização do setor público Internacional (IPSAS) e alinhado com a lei das Finanças Públicas através dos regulamentos pelo Ministério das Finanças. Este Relatório é como o objetivo de fornecer informação detalhada e transparente sobre a utilização de bens e serviços no setor público, para garantir a responsabilidade fiscal e o cumprimento a lei nacional e internacional. Portanto, o gasto para bens e serviços na AMB com o total de **US\$. 743,389.76**.

<b>7.1 Despesas normal bens e servicios</b>	743,389.76	708,781.31
<b>Total Utilização de bens e serviços</b>	<b>743,389.76</b>	<b>708,781.31</b>

#### 7.1 Despesas normal bens e servicios

Descrição	Real	Real
	31 de dezembro de 2025	31 de dezembro de 2024
	US\$	US\$
Bens públicos	49,951.90	65,593.56
Alimentação	38,977.50	54,602.5
Material escolar		540.00
Material de escritório	29,094.70	36,798.75

## Relatórios de Prestação de Contas de 2025

Combustível	134,495.78	108,570.00
Produtos químicos	394.00	2,525.50
Peças e ferramentas	3,802.88	
Prêmios, condecorações e ofertas		750.00
Outros bens correntes		3,783.00
Limpeza e Segurança	9,247.75	17,835.50
Manutenção	79,070.20	89,894.90
Serviços públicos	53,186.80	4,758.84
Comunicações	52,490.00	44,192.76
Transportes		
Catering	58,725.75	51,040.00
Ajudas de custo	143,774.80	121,947.50
Serviços profissionais	40,396.25	43,857.25
Representação	2,393.50	1,190.00
Publicação, cópia e impressão	4,117.95	5,394.25
Serviços de saúde		13,946.00
Outros serviços correntes	15,490.00	11,311.00
Rendas	27,780.00	30,250.00
<b>Utilização total de bens e serviços</b>	<b>743,389.76</b>	<b>708,781.31</b>

### 8. Consumo de ativos – imobilizado ou ativo não corrente (Consumption of assets – fixed assets or non-current assets)

Conforme explicado na política contábilística L, todos os ativos não correntes adquiridos durante o ano são contabilizados como gastos durante o ano da compra [totalmente depreciados no ano da compra].

O montante das despesas de capital adquiridas durante o exercício e contabilizadas como gastos compreende: [Para ser baseado em itens económicos/objetos do CoA apropriados]

<b>Total Consumo de ativos – imobilizado ou ativo não corrente</b>	<b>1,828,165.95</b>	<b>1,965,661.44</b>
--------------------------------------------------------------------	---------------------	---------------------

#### 8.1. Capital Menor

O capital menor é o tipo de capital de pequeno investimento que utilizamos para suportar os projetos com pequenos valores, que nos ajuda manter e a melhoria de serviços ou infraestruturas num simples nível e local para apoiar a operação diária, melhoras as pequenas facilidades. em 2025 AM-Baucau executou o orçamento do capital menor com o total de **USD\$ 438.699,00**

Descrição	Real	Real
	31 de dezembro de 2025 US\$	31 de dezembro de 2024 US\$
Veículos Cíveis	319.678,00	93.050,00
Equipamento de Informática	23.941,00	147.202,00

## Relatórios de Prestação de Contas de 2025

Equipamento de ar condicionado	3.000,00	
Outro Equipamento	18.250,00	
Mobiliário	29.625,00	116.237,00
Outros bens de Capital móvel	44.205,00	1.300,00
<b>Total das despesas de capital gastas (Menor)</b>	<b>438.699,00</b>	<b>357.789,00</b>

### 8.2. Capital Desenvolvimento

O capital desenvolvimento é o investimento que utilizamos diretamente para construir, melhorar ou desenvolver as infraestruturas, assim, AMB em 2025, tem o total de despesas do capital de desenvolvimento com o total de US\$ 1,389,466.95, Portanto fazendo contrução, **Edifícios administrativos** mostrou uma diminuição significativa pelo US\$ 425,483.63 em 2024 para US\$ 154,902.44 em 2025. Assim como **Outros edifícios** diminuiu drasticamente pelo US\$ 1,025,583.26 para US\$ 7,165.74, que pudesse mostrar que em 2024 houve um grande investimento no qual, esse investimento é uma categoria que não repete em 2025.

Por outro lado, houve um crescimento significativo em 2025 para os edifício médico-hospitalares com o montante de US\$ 723,510.85 e **Edifícios residenciais** com US\$ 401,085.92, que não existe nenhuma execução em 2024. Isto mostra que há mudanças de prioridade de investimento na área de saúde e habitação.

Portanto, os **Edifícios escolares e universitários** aumentaram pelo US\$ 12,372.56 para US\$ 77,297.03, que refleta ao setor da educação. Enquanto que, as despesas para as **Infraestruturas agrícolas e de irrigação** diminuiu pelo US\$ 85,489.86 para US\$ 9,299.70, e a **Infraestrutura de água e saneamento** que em 2024 (US\$ 58,943.13) não houve execução em 2025.

Descrição	Real 31 de dezembro de 2025 US\$	Real 31 de dezembro de 2024 US\$
Edifícios Administrativos	154.902,44	425.483,63
Edifícios residenciais	401.085,92	
Edifícios escolares e universitários	77.297,03	12.372,56
Edifícios médico-hospitalares	723.510,85	
Outros edifícios	7.165,74	1.025.583,26
Infraestrutura agrícolas e de irrigação	9.299,70	85.489,86
Infraestrutura de aqua e saneamento		58.943,13
Outros infraestrutura	16.205,27	
<b>Total das despesas de capital gastas (Desenvolvimento)</b>	<b>1.389.466,95</b>	<b>1.607.872,44</b>

## Relatórios de Prestação de Contas de 2025

### 9. Subsídios (Subsidies)

A Autoridade Municipal de Baucau não existe uma alocação de orçamento **para a categoria deste subsídio**, portanto, não existe execução em 2025.

Descrição	Real	Real
	31 de dezembro de 2025	31 de dezembro de 2024
	US\$	US\$
Transferências correntes para famílias		56,850.00
<b>Total de prestações sociais para o ano</b>		<b>56,850.00</b>

### 10. Benefícios sociais (Social benefits)

Os benefícios sociais são as transferências correntes que o Governo dá para as organizações sem lucrativas para implementar os serviços sociais aos populações, para o apoio desenvolvimento social nas bases, assim que, a AMB alocou o total de US\$ 2.432.412,00 para Apoiar o Programa Nacional Desenvolvimento Suco (PNDS) com o total projeto 59 e cada suco está sujeito a um projeto.

Descrição	Real	Real
	31 de dezembro de 2025	31 de dezembro de 2024
	US\$	US\$
Transferência corrente para Instituições Sem Fins Lucrativos	2.432.412,00	
<b>Total de prestações sociais para o ano</b>	2.432.412,00	<b>0</b>

### 11. Transferências (Transfers)

As transferências para o município são o orçamento que o Governo Central dá a Autoridade Local para pudesse fornecer serviços públicos e promover o desenvolvimento nas bases. Assim, a aocação para o subsídios aos líderes comunitários e o fundo da administração do suco 59 com o total orçamento de US\$ 1.737.591.00 e o Programa Merenda Escolar com US\$2. 761.927.00. Assim tendo o total de US\$4.283.564,20 .

Descrição	Real	Real
	31 de dezembro de 2025	31 de dezembro de 2024
	US\$	US\$
Transferências para a Administração Central	0	515,75
Transferências para os municípios	4.283.564,20	3.082.196,99
<b>Total de transferências do ano</b>	<b>4.283.564,20</b>	<b>3.082.712,74</b>

### 12. Caixa e equivalentes de caixa (Cash and Cash equivalents)

Compreende os saldos de caixa e bancários de todas as contas bancárias operadas no âmbito da Conta Única do Tesouro (CST). Isto inclui saldos na principal Conta Única do Tesouro, subcontas do MDA TSA e subcontas do projeto TSA. Inclui também contas de depósito, contas bancárias de cobrança de receitas em bancos comerciais e saldos de caixa detidos pelo Ministério, Departamentos e Agências no final do exercício.

## Relatórios de Prestação de Contas de 2025

<b>12. Total Caixa e equivalentes de caixa</b>	<b>2.070.273,27</b>	<b>1.005.612,92</b>
------------------------------------------------	---------------------	---------------------

### 12.1 Saldo de Gerência (Opening balance)

No início do ano, o total saldo inicial da AM Baucau são de US\$1.567.603,37. Este montante relaciona com o dinheiro que foi utilizado no ano anterior (saldo final) que levava ao ano fiscal de 2025 como o saldo da gestão da AM Baucau. Este montante também é integrado como o orçamento da Am Baucau em 2025. Depois de fazer a contabilidade do dinheiro que foram recebidos e gastos, incluindo a integração saldo transferido no OGE de 2025 e o pagamento pendentes.

Descrição	Real 31 de dezembro de 2025 US\$	Real 31 de dezembro de 2024 US\$
Saldo de Gerência (Opening balance)	1.567.603,37	675.166,12
<b>Total Saldo de Gerência</b>	<b>1.567.603,37</b>	<b>675.166,12</b>

### 12.1 Saldo de Gerência (Closing balance)

O saldo gerência final é o valor do orçamento que sobrou e que isso fecha no final do período financeiro ou no ano fiscal. A importância do saldo gerência final é para mostrar o resultado final financeiro, ajuda a preparar o orçamento para o ano seguinte e para garantir a transparência e o controlo finanças. Entretanto, o saldo da conta final da Autoridade Municipal de Baucau no Banco Central de Timor-Leste no dia 31 de dezembro de 2025, são de US\$ 80,179.55.

Com base na tabela, podemos observar que o **Saldo de Gerência** em 2025 são de US\$ 80,179.55, mostrando-nos que houve uma grande diminuição comparando com o ano de 2024, cujo com o orçamento de US\$ 1,567,603.37. A Diferença entre 2024 e 2025 são de US\$ 1,487,423.82, a redução foi aproximadamente 94.9%.

Essa redução significativa pode justificar que, em 2025, a Autoridade Municipal de Baucau utilizou mais o orçamento disponível para financiar as atividade e os programas, compara com o ano de 2024, houve um grande saldo no final do ano. Isto que nos dizer que houve uma melhor execução orçamental, com o nível do orçamento muito elevado.

Mesmo que em 2025, o saldo final ficou muito reduzido em 2025, esta situação não é necessário negativo, porque pode refletar mais eficiente a execução do orçamento. Mas, é preciso manter uma boa gestão para assegurar o liquidez financeiro a estar suficiente para suportar a operação e programas no ano seguinte.

### 13. Imposto a Pagar (Tax deductible but not yet paid)

De acordo com as Normas Internacionais de Contabilidade do Setor Público (NICSP) na Base de Caixa, as contas a pagar não são reconhecidas como despesa nas Demonstrações de Recebimentos e Pagamentos em Caixa, no Fluxo de Caixa ou na Demonstração de Comparação do Orçamento com Valores Reais, uma vez que estas demonstrações registam apenas transações quando ocorre a entrada ou saída efetiva de caixa. No entanto, por razões

## Relatórios de Prestação de Contas de 2025

de transparência, responsabilidade e boa governação financeira, as contas a pagar são divulgadas em nota explicativa adicional.

As contas a pagar podem resultar, entre outras situações, de:

- Atrasos administrativos na submissão ou validação de documentos de pagamento;
- Encerramento do sistema financeiro no final do exercício (cut off orçamental);
- Pagamentos pendentes à espera de autorização financeira ou de disponibilidade orçamental;
- Diferenças temporais entre a receção de bens/serviços e a emissão da Ordem de Pagamento do Tesouro (OPT).

Durante o exercício financeiro de 2025, o GFTM procedeu à verificação e conciliação das suas obrigações financeiras pendentes com base nos registos do sistema de execução orçamental e nos comprovativos documentais disponíveis. À data de 31 de dezembro de 2025, não existiam contas a pagar materialmente relevantes, ou, quando existentes, foram devidamente identificadas, certificadas e liquidadas no início do exercício seguinte, por conta do orçamento de 2026.

As contas a pagar divulgadas nesta nota não representam atrasos de despesas significativos nem indicam insuficiência de liquidez, tratando-se essencialmente de questões temporais de processamento financeiro. A sua divulgação visa assegurar que os utilizadores das demonstrações financeiras dispõem de informação completa sobre as responsabilidades do Gabinete no final do exercício.

Em consequência, considera-se que a posição financeira do GFTM em matéria de contas a pagar é adequadamente controlada, não comprometendo a execução orçamental nem a sustentabilidade financeira da instituição.

Descrição	Real	Real
	31 de dezembro de 2025	31 de dezembro de 2024
	US\$	US\$
Imposto a Pagar	(3.680,82)	3.830,52
<b>Total de Imposto a Pagar</b>	<b>(3.680,82)</b>	<b>3.830,52</b>

### 14. Prior Period Adjustments

Em 2025 AM Baucau não fez ajustamento período porque o serviço municipal da Educação e o SM-PNDS recolheram tarde o saldo balanço pela conta do EGP e a conta do Suco, assim a AM Baucau não conseguiu fazer ajustamento período ao para o ano de 2025.

Descrição	Real	Real
	31-Dec-25	31-Dec-24
	US\$	US\$
Prior Period Adjustments		(494.131,61)

Nota: O PPA que apresenta saldo devedor tem como intenção reduzir as despesas.

## Relatórios de Prestação de Contas de 2025

### Detalho de Programa de Merenda Escolar

A implementação do Programa Merenda Escolar em 2025, não foi executado totalmente e foi devolvido a cofre do Estado, porque:

1. No período do exame nacional e o exame local, os alunos do 7º e 8º ano estarão de férias assim não poderia aceder a Merenda Escolar.
2. No exame da passagem de classe, os alunos do 9º ano estarão de férias e não poderiam aceder a Merenda Escolar.
3. Algumas pessoas da Equipa Gestão Programa Merenda Escolar (EGP) resignaram-se e assim o levantamento do orçamento no Banco Comercial ficou tarde, por isso, não implementou a Merenda Escolar em todos os dias efetivos, seguindo o calendário que foi determinado para o Programa Merenda Escolar.

NO	Nome dos Beneficiários	Montante Recebido em 2025	Montante dos Gastos em 2025	Balansu até 31 Des 2025	Montante Devolvidos em 2026
1	EJP-ME EBC. 3 Tirilolo	\$ 51,138.90	\$ 52,638.27	\$ 4,614.03	\$ 4,500.63
2	EPE Caibada Uaimua	\$ 1,890.00	\$ 1,776.00		\$ 113.40
3	EJP-ME EBF. 1,2 Teulale	\$ 60,587.10	\$ 59,427.23	\$ 1,190.95	\$ 1,159.87
4	EPE. Buruma	\$ 2,257.50	\$ 2,226.42		\$ 31.08
5	EJP-ME EBC. 3 Vila Nova	\$ 61,971.00	\$ 58,206.27	\$ 3,996.57	\$ 3,764.73
6	EPE Comandante Maubuti	\$ 4,214.70	\$ 3,982.86		\$ 231.84
7	EJP-ME EBF. 1,2 Vila Nova	\$ 76,181.70	\$ 74,669.01	\$ 1,512.69	\$ 1,512.69
8	EJP-ME EBC. 3 Uailili	\$ 54,394.20	\$ 49,459.84	\$ 5,119.58	\$ 4,934.36
9	EPE Buibau	\$ 3,087.00	\$ 2,901.78		\$ 185.22
10	EJP-ME EBF. 1,2 Samalari Vila	\$ 31,833.00	\$ 30,567.18	\$ 1,344.84	\$ 1,266.72
11	EPE Samalari Vila	\$ 2,232.30	\$ 2,154.18		\$ 78.12
12	EJP-ME EBC. 1, 2 Gari Uai	\$ 43,092.00	\$ 43,091.99	\$ 0.01	\$ 0.01
13	EPE. Loreto Gari Uai & EPE Daitula Maucale	\$ 5,558.70	\$ 5,558.70		\$ -
14	EJP-ME EBC. 3 Aubaca	\$ 80,199.00	\$ 75,408.25	\$ 4,790.75	\$ 4,790.75
15	EJP-ME EBF. 1,2 Ostico	\$ 40,887.00	\$ 39,830.24	\$ 1,140.76	\$ 1,056.76
16	EPE. Ostico	\$ 3,150.00	\$ 3,066.00		\$ 84.00
17	EJP-ME EBC. 3 Seiçal	\$ 43,243.20	\$ 41,370.12	\$ 2,004.12	\$ 1,873.08
18	EPE Uaiaca	\$ 3,496.50	\$ 3,365.46		\$ 131.04
19	EJP-ME EBC. 3 Cat. St. Antonio	\$ 99,668.10	\$ 95,933.87	\$ 1,042.03	\$ 1,042.03
20	EJP-ME EBF. 1,2 Mary Wilson	\$ 49,272.30	\$ 43,884.05	\$ 5,620.09	\$ 5,388.25
21	EPE Cat. Mary Wilson	\$ 4,347.00	\$ 4,115.16		\$ 231.84

## Relatórios de Prestação de Contas de 2025

22	EJP-ME EBC. 1,2,3 D. Bosco Fatumaca	\$ 60,072.60	\$ 60,072.53	\$ 0.07	\$ 0.07
23	EPE Cat. D. Noche Uailili	\$ 3,969.00	\$ 3,969.00		\$ -
24	EJP-ME EB. 1,2,3 Santa Ursula	\$ 57,542.10	\$ 53,980.85	\$ 4,549.09	\$ 3,561.25
25	EPE Sta. Ursula Baucau & EPE. Joao Paulo II	\$ 17,902.50	\$ 14,091.00		\$ 987.84
26	EJP-ME EBC. 3 Bua Ua Lavateri	\$ 47,031.60	\$ 46,642.85	\$ 400.09	\$ 388.75
27	EPE Lebenei	\$ 1,980.30	\$ 1,968.96		\$ 11.34
28	EJP-ME EBC. 1,2,3 Baguia Vila	\$ 39,942.00	\$ 37,792.04	\$ 2,580.04	\$ 2,149.96
29	EPE Fini Baguia, EPE Haudere & EPE Futuru Larisula	\$ 8,078.70	\$ 7,648.62		\$ 430.08
30	EJP-ME EBC. 1,2,3 Ossohuna	\$ 32,319.00	\$ 29,813.36	\$ 2,505.64	\$ 2,505.64
31	EPE Ossohuna	\$ -	\$ -		\$ -
32	EJP-ME EBC. Cat. 1,2,3 S.J. Brito Lavateri	\$ 40,887.00	\$ 40,065.68	\$ 970.00	\$ 821.32
33	EPE. Cat. S.J. Brito Lavateri, EPE Cat. Samalari Baguia & EPE Defauassi	\$ 6,184.50	\$ 4,867.80		\$ 148.68
34	EJP-ME EBC. Cat. 1,2,3 S. Jose Baguia	\$ 37,140.60	\$ 35,130.96	\$ 2,265.00	\$ 2,009.64
35	EPE Cat. Haeconi & EPE Cat. Afaloicai	\$ 4,773.30	\$ 4,517.94		\$ 255.36
36	EJP-ME EBC. 1, 2 Soba Laga	\$ 46,993.80	\$ 43,723.72	\$ 3,270.08	\$ 3,270.08
37	EJP-ME EBC. 1,2,3 Bordua Atelari	\$ 47,739.30	\$ 47,125.17	\$ 614.13	\$ 614.13
38	EJP-ME EBC. Cat 1,2,3 D. Bosco Laga	\$ 54,127.50	\$ 53,095.28	\$ 1,154.02	\$ 1,032.22
39	EPE Padre Joao de Deus Pires Laga	\$ 3,654.00	\$ 3,532.20		\$ 121.80
40	EJP-ME EBC. 1,2,3 S.F. Xavier Samalari	\$ 82,845.00	\$ 82,844.98	\$ 0.02	\$ 0.02
41	EPE Sagadate	\$ 20,007.60	\$ 2,007.60		\$ -
42	EJP-ME EBC. 3 Letemumo	\$ 26,949.30	\$ 26,397.34	\$ 578.00	\$ 551.96
43	EPE Letemumo	\$ 1,938.30	\$ 1,912.26		\$ 26.04
44	EJP-ME EBF. 1,2 Letemumo	\$ 36,075.90	\$ 35,175.88	\$ 900.02	\$ 900.02
45	EJP-ME EBC. 3 Laisorolai	\$ 48,657.00	\$ 48,000.46	\$ 667.04	\$ 656.54
46	EPE Abo Lir	\$ 1,562.40	\$ 1,229.76		\$ 10.50
47	EJP-ME EBC. 3 Afaça	\$ 52,164.00	\$ 51,135.75	\$ 1,061.00	\$ 1,028.24
48	EPE C. Eden	\$ 2,457.00	\$ 2,424.24		\$ 32.76
49	EJP-ME EBC. Cat. Sta. Terezinha Quelicai	\$ 48,984.60	\$ 45,842.90	\$ 3,141.70	\$ 3,141.70
50	EJP-ME EBF. Cat. 1,2,3 Afaça	\$ 45,162.60	\$ 44,062.95	\$ 1,213.05	\$ 1,099.65
51	EPE Cat. Dom Carlos F. Belo & EPE Namanei	\$ 5,596.50	\$ 5,483.10		\$ 113.40
52	EJP-ME EBF Cat. 1,2,3 Laisorolai	\$ 25,042.50	\$ 24,546.42	\$ 496.08	\$ 496.08

## Relatórios de Prestação de Contas de 2025

53	EJP-ME EBC. 1, 2 Binagari Vemasse	\$ 86,463.30	\$ 80,662.65	\$ 6,258.03	\$ 5,800.65
54	EPE NS. Da Graca Vemasse & EPE Cooperativa CU-IHC Uaiga'e/Monash	\$ 7,534.80	\$ 7,077.42		\$ 457.38
55	EJP-ME EBC. Cat. 3 Osso Queli	\$ 39,927.30	\$ 38,155.40	\$ 2,215.42	\$ 1,771.90
56	EPE Loi-Lubo & EPE Cat. S. Traciso Ossoqueli	\$ 7,816.20	\$ 7,372.68		\$ 443.52
57	EJP-ME EBC. 3 Uai Bua Venilale	\$ 103,120.50	\$ 101,021.31	\$ 2,336.07	\$ 2,099.19
58	EPE Amizade, EPE Bahadato & EPE Uatu-Missa Uai-Oli	\$ 11,623.50	\$ 11,386.62		\$ 236.88
59	EJP-ME EBC. 3 Bercoli	\$ 82,263.30	\$ 81,232.59	\$ 1,097.07	\$ 1,030.71
60	EPE Bercoli & EPE Daralata	\$ 4,844.70	\$ 4,778.34		\$ 66.36
61	EJP-ME EBC Cat. São Cristovão Venilale	\$ 112,077.00	\$ 112,076.76	\$ 0.24	\$ 0.24
62	EPE Cat. São Francisco de Assis Bercoli	\$ 1,864.80	\$ 1,864.80		-
<b>Total</b>		<b>\$ 2,088,017.10</b>	<b>\$ 1,998,363.05</b>	<b>\$ 70,648.32</b>	<b>\$ 70,648.32</b>

### Perfil Funcionário Autoridade Munisipál Baucau

Com base na informação que aprensetou na tabela do perfil dos funcionários, a composição de recursos humanos da Autoridade Municipal de Baucau, seguindo os graus dos funcionários e o tipo do vínculo de serviço no ano fiscal de 2025.

O Total funcionário permanente (Permanente e Temporário) são de **706 pessoas**, distribuído para os graus A até grau G. Maioria destes funcionários consentraram no grau **Grau C no Grau D**, que refleta a estrutura organizacional Am-Baucau dominado pelo pessoal com função técnica e operacional para suportar a implementada do programa e do serviço público.

### Lista de funcionários do Autoridade Municipio de Baucau para o ano de 2025

Code Autoridade	Autoridade	Grau G		Grau F		Grau E		Grau D		Grau C		Grau B		Grau A		Sub-Total		Total	Regime Especial	Nomeação política (Apontamento política)	Casual	TA Nacional	TA Internacional	Total
		P	T	P	T	P	T	P	T	P	T	P	T	P	T	P+T								
043	Baucau	10			50			246	150	120				130		506	200	706	30	5	178	20	5	944

### Performance Guarantee 10%

A Tabela seguinte apresenta sobre as *Cauções e Garantias (Performance Guarantee 10%)*, observando que a Autoridade Munisipál Baucau (AM-Baucau) implementou o mecanismo de retenção garantia com a taxa de **10% husi valor kontratu (gross)** a cada fornecedor, seguindo o princípio da gestão financeira pública para assegurar o cumprimento da obrigação contratual

## Relatórios de Prestação de Contas de 2025

### Cauções e Garantias (Performacne Guarantee 10%)

No.	Código de Expense Voucher	Numero TPO	Code do Vendedor	Nome do Vendedor	Montante (Gross)	Taxa	Valor de retenção
1	2025*106521	2582012256	VB0074	Bik Unipessoal Lda	\$ 188,485.16	\$ 3,769.70	\$ 18,848.52
2	2025*106560	2582012272	VN0166	Nelfeh Const. Unip. Lda	\$ 114,999.40	\$ 2,299.99	\$ 11,499.94
3	2025*106610	2582012258	VC0741	Caidaralata Unip. Lda	\$ 206,638.79	\$ 4,132.78	\$ 20,663.88
4	2025*106502	2582012255	VN0417	Nagi Unip. Lda	\$ 158,428.73	\$ 3,168.57	\$ 15,842.87
5	2025*106602	2582012257	EO0160	Omega Vivo Const Unip. Lda	\$ 221,805.77	\$ 4,436.12	\$ 22,180.58
6	2025*106594	2582012254	VC2157	Clinton Joeefem Unipessoal Lda	\$ 127,657.79	\$ 2,553.16	\$ 12,765.78
7	2025*106546	2082012261	VS1073	Sangugu Star Unip. Lda	\$ 87,580.19	\$ 1,751.60	\$ 8,758.02
8	2025*49845	2582011260	VU0003	Unidade Const. Unip. Lda	\$ 77,297.04	\$ 1,545.94	\$ 7,729.70
9	2025*106578	2582012271	VB0353	Bionicio Aquino Unip. Lda	\$ 87,245.93	\$ 1,744.92	\$ 8,724.59
10	2025-106616	2582012260	VA0616	Altracem Unipessoal Lda	\$ 16,205.28	\$ 324.11	\$ 1,620.53

#### Patrimônio Estado

Com base na tabela das listas de Bens Móveis em 2025 - A Autoridade Municipal de Baucau tem as máquinas e equipamentos com o total de 1,798 unidade com o valor de USD 5,744,122.33, maioria destas máquinas com boa condição (71%), mas também existe 23% com má condição, nomeadamente nos equipamentos de transporte e de informática como motorizada, máquina de impressora.

#### Lista de bens móveis em 2025

#### Máquinas e Equipamentos (Machinery and Equipment)

#### AUTORIDADE MUNICIPAL BAUCAU

Clasificacao Patrimonio (Asset Class)	Ano de Compra	Ano de Uso	Quantidade			CUSTO DE AQUISIÇÃO
			Total	Boa Condicao	Ma Condições	
604-Machinery and Equipment			1798	1279	416	\$. 5.744.122,33
60401-Transport Equipment						
6040101-Passenger Vehicles	2010, 2011, 2012, 2014, 2016, 2017, 2018, 2019, 2020, 2021, 2022, 2023, 2024,2025	1, 2, 3, 4, 6, 7, 8, 9, 11, 13, 14, 15	39	36	3	\$. 1.285.223,00
6040102-Cargo Vehicles	2021, 2024	1,3	2	2	0	\$. 65.500,00
6040103-Agricultural Vehicles	2016, 2024	1, 9	68	64	4	\$. 1.988.379,00
6040105-Ambulance/ Funeral Vehicle	2004, 2013, 2016, 2021, 2022	3, 8, 9, 11, 12, 20	23	19	4	\$. 828.000,00

## Relatórios de Prestação de Contas de 2025

6040108-Motor Cycles	2017, 2019, 2021, 2022, 2024	1, 3, 4, 6, 9	350	277	77	\$. 587.035,00
<b>SUB-TOTAL</b>			<b>482</b>	<b>398</b>	<b>88</b>	<b>\$. 4.754.137,00</b>
<b>60402-Office Furniture, Fixtures and Fittings</b>						
6040203-Air-conditioners	2010, 2011, 2015, 2016, 2024	1, 9, 10, 14, 15	38	34	4	\$. 15.092,00
6040204-Fridges and Freezers	2011	15	9	2	7	\$. 5.350,00
6040205-Water Dispensers and Filters	2011, 2016	9, 14	8	0	8	\$. 980,00
6040206-Generators	2002, 2010, 2011, 2015, 2016	9, 10, 14, 15, 23	40	20	20	\$. 119.450,00
6040250-Other Office Furniture, Fixtures and Fittings	2011, 2016, 2021	4, 9, 14	4	3	1	\$. 2.400,00
<b>SUB-TOTAL</b>			<b>99</b>	<b>59</b>	<b>40</b>	<b>\$. 143.272,00</b>
<b>60403-EDP Equipment</b>						
6040301-PC AIO	2015, 2021, 2022, 2024	1, 3, 4, 10	136	126	10	\$. 157.179,00
6040302-Laptop	2010, 2011, 2012, 2013, 2014, 2015, 2017, 2021, 2022, 2024	1, 3, 4, 8, 10, 11, 12, 13, 14, 15	166	126	40	\$. 236.895,00
6040303-Tablet	2021	4	1	0	1	\$. 574,43
6040304-CPU	2006, 2008, 2009, 2010, 2011, 2013, 2014, 2015, 2016, 2022	3, 9, 10, 11, 12, 14, 15, 16, 17, 19	181	134	47	\$. 118.200,00
6040305-Monitor	2008, 2009, 2010, 2011, 2013, 2014, 2015, 2017, 2019, 2020, 2022, 2024	1, 3, 5, 68, 9, 10, 11, 12, 14, 15, 16, 17	188	138	50	\$. 81.785,00
6040307-Projector	2011, 2015, 2016, 2021, 2024	1, 4, 9, 10, 15	32	28	4	\$. 18.130,00
6040308-Printer	2008, 2009, 2010, 2011, 2012, 2013, 2014, 2015, 2016, 2020, 2021, 2022, 2024, 2025	1, 3, 4, 5, 9, 10, 11, 12, 13, 14, 15, 16,	232	71	54	\$. 81.410,00
6040309-UPS	2010, 2011, 2012, 2014, 2015, 2016, 2021, 2022	3, 4, 9, 10, 11, 13, 14, 15	100	77	23	\$. 9.701,00
6040310-Scanner	2015, 2016	9, 10	3	3	0	\$. 750,00
6040311-Router	2021	4	24	24	0	\$. 1.275,00
6040312-Switches	2011	14	1	1	0	\$. 850,00
6040313-Televisions	2009, 2011, 2013	12, 14, 16	12	9	3	\$. 4.300,00
6040314-Access Point	2025	0	2	2	0	\$. 620,00

## Relatórios de Prestação de Contas de 2025

6040315-Copy Machine	2008, 2010, 2011, 2013, 2014, 2017, 2022, 2024	3, 8, 11, 12, 14, 15, 17	32	4	28	\$. 79.580,00
6040316-Cameras	2008, 2010, 2011, 2024	1, 14, 15, 17	14	6	8	\$. 15.518,00
6040321-Mobile Phone and Land Line	N/A	N/A	2	2	0	\$. 120,00
6040323-Communication Equipment	2011	15	16	16	0	\$. 8.700,00
6040324-Broadcasting Equipment	2024	1	1	1	0	\$. 195,00
6040325-Hard Disk External	2024	1	6	5	1	\$. 1.053,00
6040350-Other EDP Equipment	2011, 2013, 2024	1, 2, 15	19	10	9	\$. 5.805,00
<b>SUB-TOTAL</b>			<b>1168</b>	<b>783</b>	<b>278</b>	<b>\$. 822.640,43</b>
<b>60404-Other Machinery &amp; Equipment</b>						
6040402-Musical Instruments	2011, 2014, 2022, 2024	1, 3, 11, 14	35	30	5	\$. 11.395,00
6040404-Water Equipment	2016	9	5	0	5	\$. 2.350,00
6040410-Agricultural and Dairy Farm Equipment	2024	1	9	9	0	\$. 10.327,90
<b>SUB-TOTAL</b>			<b>49</b>	<b>39</b>	<b>10</b>	<b>\$. 24.072,90</b>

### Lista Conta Bancária PNDS Infraestrutura

A Autoridade Municipal de Baucau (AM-Baucau) gerir e implementar o fundo PNDS com elevado nível de execução no suco. O Total fundo que transferiu em 2025 atingiu USD 2,095,872.00, com o montante adicional de USD 49,761.20, e o total de despesas que já foram realizados são de USD 2,123,961.73. O Saldo bancário com o total de USD 21,671.47 o montante que devolveu para o Banco Central de Timor-Leste (BCTL) seguindo o regulamento em vigor.

### Lista Conta Bancária PNDS Infraestrutura Balanço até 31 Dezembro 2025

No	PNDS Nome dos Sucos	Nome Conta bancária	No. Conta	No Iban	Montante Recebido 2025	Montante Adicional 2025	Total Gastos 2025	Saldo Bank até 31 Des 2025, devolveu para BCTL
1	Atelari	Atelari K.I PNDS E Suco	BNCTL 303-00034-9	TL38 0040 0600 3030 0034 969	\$.34,270.00		\$.34,231.27	\$. 38.73
2	Libagua	Libagua K.I PNDS E Suco	BNCTL 303-00004-8	TL38 0040 0600 3030 0004 802	\$.34,270.00		\$.34,224.02	\$. 45.98
3	Nunira	Nunira K.I PNDS E Suco	BNCTL 303-00016-2	TL38 0040 0600 3030 0016 248	\$.34,270.00		\$.34,269.82	\$. 0.18

**Relatórios de Prestação de Contas de 2025**

4	Saelari	Saelari K.I PNDS E Suco	BNCTL 303- 00044-2	TL38 0040 0600 3030 0044 281	\$38,047.00		\$38,032.80	\$ 14.20
5	Sagadate	Sagadate K.I PNDS E Suco	BNCTL 303- 00018-3	TL38 0040 0600 3030 0018 382	\$38,047.00		\$38,045.90	\$ 1.10
6	Samalari	Samalari K.I PNDS E Suco	BNCTL 303- 00008-0	TL38 0040 0600 3030 0008 003	\$38,047.00		\$38,047.00	\$ -
7	Soba	Soba K.I PNDS E Suco	BNCTL 303- 00038-1	TL38 0040 0600 3030 0038 170	\$34,520.00		\$34,499.87	\$ 20.13
8	Teqnomata	Teqnomata K.I PNDS E Suco	BNCTL 303- 00001-1	TL38 0040 0600 3030 0001 116	\$34,520.00		\$34,519.17	\$ 0.83
9	Abafala	Abafala K.I PNDS E Suco	BNCTL 303- 00020-3	TL38 0040 0600 3030 0020 322	\$30,743.00		\$30,480.49	\$ 262.51
10	Baguia	Baguia K.I PNDS E Suco	BNCTL 303- 00026-6	TL38 0040 0600 3030 0026 627	\$34,270.00		\$34,235.72	\$ 34.28
11	Bualale	Bualale K.I PNDS E Suco	BNCTL 303- 00028-7	TL38 0040 0600 3030 0028 761	\$38,047.00		\$37,978.80	\$ 68.20
12	Lacoliu	Lacoliu K.I PNDS E Suco	BNCTL 303- 00007-4	TL38 0040 0600 3030 0007 421	\$34,270.00		\$34,269.92	\$ 0.08
13	Letemumo	Letemumo K.I PNDS E Suco	BNCTL 303- 00012-1	TL38 0040 0600 3030 0012 174	\$34,270.00		\$34,210.77	\$ 59.23
14	Macalaco	Macalaco K.I PNDS E Suco	BNCTL 303- 00030-7	TL38 0040 0600 3030 0030 798	\$34,270.00		\$34,235.72	\$ 34.28
15	Abo	Abo K.I PNDS E Suco	BNCTL 303- 00022-4	TL38 0040 0600 3030 0022 456	\$34,270.00		\$34,225.02	\$ 44.98

## Relatórios de Prestação de Contas de 2025

16	Laisorolai De baixo	Laisorolai De baixo K.I PNDS E Suco	BNCTL 303- 00040-1	TL38 0040 0600 3030 0040 110	\$ .34,270.00		\$ .34,234.27	\$ . 35.73
17	Laisorolai De Cima	Laisorolai De Cima K.I PNDS E Suco	BNCTL 303- 00046-3	TL38 0040 0600 3030 0046 318	\$ .34,270.00		\$ .34,260.82	\$ . 9.18
18	Lelalai	Lelalai K.I PNDS E Suco	BNCTL 303- 00042-1	TL38 0040 0600 3030 0042 147	\$ .34,270.00		\$ .34,269.17	\$ . 0.83
19	Maluro	Maluro K.I PNDS E Suco	BNCTL 303- 00032-8	TL38 0040 0600 3030 0032 835	\$ .34,270.00		\$ .34,233.02	\$ . 36.98
20	Afaca	Afaca K.I PNDS E Suco	BNCTL 303- 00014-1	TL38 0040 0600 3030 0014 114	\$ .34,270.00		\$ .34,217.27	\$ . 52.73
21	Gurca	Gurca K.I PNDS E Suco	BNCTL 303- 00024-5	TL38 0040 0600 3030 0024 590	\$ .30,743.00		\$ .30,600.34	\$ . 42.66
22	Namanei	Namanei K.I PNDS E Suco	BNCTL 303- 00036-0	TL38 0040 0600 3030 0036 036	\$ .34,270.00		\$ .34,228.54	\$ . 41.46
23	Uaitame	uaitame K.I PNDS E Suco	BNCTL 303- 00010-0	TL38 0040 0600 3030 0010 040	\$ .38,047.00		\$ .37,990.05	\$ . 56.95
24	Bahu	Bahu K.I PNDS E Suco	BNCTL 303- 00051-0	TL38 0040 0600 3030 0051 071	\$ .38,547.00		\$ .38,546.60	\$ . 0.40

**Relatórios de Prestação de Contas de 2025**

25	Bucoli	Bucoli K.I PNDS E Suco	BNCTL 303-00070-1	TL38 0040 0600 3030 0070 180	\$34,520.00		\$34,399.84	\$ 120.16
26	Buibau	Buibau K.I PNDS E Suco	BNCTL 303-00054-6	TL38 0040 0600 3030 0054 660	\$34,770.00		\$34,671.94	\$ 98.06
27	Buruma	Buruma K.I PNDS E Suco	BNCTL 303-00062-9	TL38 0040 0600 3030 0062 905	\$38,547.00		\$38,546.25	\$ 0.75
28	Caibada	caibada K.I PNDS E Suco	BNCTL 303-00056-7	TL38 0040 0600 3030 0056 794	\$30,993.00		\$30,992.98	\$ 0.02
29	Gariuai	gariuai K.I PNDS E Suco	BNCTL 303-00049-0	TL38 0040 0600 3030 0049 034	\$38,297.00		\$38,297.00	\$ -
30	Samalari	Samalari K.I PNDS E Suco	BNCTL 303-00066-1	TL38 0040 0600 3030 0066 106	\$30,743.00		\$30,641.68	\$ 101.32
31	Seical	Seical K.I PNDS E Suco	BNCTL 303-00060-8	TL38 0040 0600 3030 0060 868	\$30,743.00		\$30,705.98	\$ 37.02
32	Triloka	Triloka K.I PNDS E Suco	BNCTL 303-00064-0	TL38 0040 0600 3030 0064 069	\$34,520.00	\$49,761.20	\$72,760.09	\$ 11,521.11
33	Tirilolo	Tirilolo K.I PNDS E Suco	BNCTL 303-00052-5	TL38 0040 0600 3030 0052 526	\$38,547.00		\$38,531.07	\$ 15.93
34	Uailili	Uailili K.I PNDS E Suco	BNCTL 303-00058-8	TL38 0040 0600 3030 0058 831	\$34,520.00		\$34,210.54	\$ 309.46
35	Afaloicai	Afaloicai K.I PNDS E Suco	BNCTL 303-00139-5	TL38 0040 0600 3030 0139 535	\$37,797.00		\$37,199.05	\$ 597.95
36	Alaua kraik	Alaua kraik K.I PNDS E Suco	BNCTL 303-00171-6	TL38 0040 0600 3030 0171 642	\$37,797.00		\$37,649.05	\$ 147.95
37	Alaua Leten	Alaua Leten K.I PNDS E Suco	BNCTL 303-00169-6	TL38 0040 0600 3030 0169 605	\$37,797.00		\$37,776.40	\$ 20.60

**Relatórios de Prestação de Contas de 2025**

38	Defauasi	Defauasi K.I PNDS E Suco	BNCTL 303- 00160-7	TL38 0040 0600 3030 0160 778	\$37,651.00		\$30,411.85	\$ 7,239.15
39	Haeconi	Haeconi K.I PNDS E Suco	BNCTL 303- 00178-4	TL38 0040 0600 3030 0178 432	\$41,574.00		\$41,526.57	\$ 47.43
40	Larisula	Larisula K.I PNDS E Suco	BNCTL 303- 00130-6	TL38 0040 0600 3030 0130 611	\$37,797.00		\$37,795.05	\$ 1.95
41	Lavateri	Lavateri K.I PNDS E Suco	BNCTL 303- 00172-1	TL38 0040 0600 3030 0172 127	\$34,270.00		\$34,119.27	\$ 150.73
42	ossohuna	Ossohuna K.I PNDS E Suco	BNCTL 303- 00177-9	TL38 0040 0600 3030 0177 947	\$37,797.00		\$37,797.00	\$ -
43	Samalari	Samalari K.I PNDS E Suco	BNCTL 303- 00167-5	TL38 0040 0600 3030 0167 568	\$34,270.00		\$34,205.00	\$ 65.00
44	Uacala	Uacala K.I PNDS E Suco	BNCTL 303- 00148-3	TL38 0040 0600 3030 0148 362	\$34,270.00		\$34,269.77	\$ 0.23
45	Caicua	Caicua K.I PNDS E Suco	BNCTL 303- 00143-6	TL38 0040 0600 3030 0143 609	\$34,270.00		\$34,242.29	\$ 27.71
46	Loilubu	Loilubu K.I PNDS E Suco	BNCTL 303- 00136-9	TL38 0040 0600 3030 0136 916	\$30,743.00		\$30,742.41	\$ 0.59
47	Ossoala	Ossoala K.I PNDS E Suco	BNCTL 303- 00158-7	TL38 0040 0600 3030 0158 741	\$30,743.00		\$30,740.93	\$ 2.07

**Relatórios de Prestação de Contas de 2025**

48	Ostico	Ostico K.I PNDS E Suco	BNCTL 303-00156-6	TL38 0040 0600 3030 0156 607	\$30,743.00	\$30,741.73	\$ 1.27
49	Uaigae	Uaigae K.I PNDS E Suco	BNCTL 303-00141-5	TL38 0040 0600 3030 0141 572	\$50,730.00	\$50,719.46	\$ 10.54
50	Uatolari	Uatolari K.I PNDS E Suco	BNCTL 303-00144-1	TL38 0040 0600 3030 0144 191	\$30,743.00	\$30,736.43	\$ 6.57
51	Vemase	Vemase K.I PNDS E Suco	BNCTL 303-00133-2	TL38 0040 0600 3030 0133 230	\$41,824.00	\$41,820.69	\$ 3.31
52	Bado Ho'o	Bado Ho'o K.I PNDS E Suco	BNCTL 303-00165-4	TL38 0040 0600 3030 0165 434	\$38,047.00	\$38,046.99	\$ 0.01
53	Baha Mori	Baha Mori K.I PNDS E Suco	BNCTL 303-00175-8	TL38 0040 0600 3030 0175 813	\$34,520.00	\$34,485.47	\$ 34.53
54	Fatulia	Fatulia K.I PNDS E Suco	BNCTL 303-00152-4	TL38 0040 0600 3030 0152 436	\$38,047.00	\$38,047.00	\$ -
55	Uailaha	Uailaha K.I PNDS E Suco	BNCTL 303-00147-8	TL38 0040 0600 3030 0147 877	\$38,047.00	\$38,047.00	\$ -
56	Uai Oli	Uai Oli K.I PNDS E Suco	BNCTL 303-00135-3	TL38 0040 0600 3030 0135 364	\$34,270.00	\$34,269.99	\$ 0.01

**Relatórios de Prestação de Contas de 2025**

57	Uato-Haco	Uato-Haco K.I PNDS E Suco	BNCTL 303- 00163-3	TL38 0040 0600 3030 0163 397	\$38,047.00		\$38,007.40	\$ 39.60
57	Uma Ana Ico	Uma Ana Ico K.I PNDS E Suco	BNCTL 303- 00150-3	TL38 0040 0600 3030 0150 302	\$34,270.00		\$34,235.72	\$ 34.28
59	Uma Ana Ulo	Uma Ana Ulo K.I PNDS E Suco	BNCTL 303- 00154-5	TL38 0040 0600 3030 0154 570	\$34,520.00		\$34,485.47	\$ 34.53
<b>TOTAL</b>					<b>\$2,095,872.00</b>	<b>\$49,761.20</b>	<b>\$2,123,961.73</b>	<b>\$ 21,671.47</b>



Presidência da Autoridade  
Municipal de Baucau

# RELATORIO FINANCEIRO ANUAL

AUTORIDADE MUNICIPAL DE BAUCAU  
ANO FISCAL 2025

